



Kennziffer
E 1 1 m
5/06

Statistische Berichte

Verarbeitendes Gewerbe in Bayern im Mai 2006

(sowie Bergbau und Gewinnung
von Steinen und Erden)

Herausgegeben im
Juli 2006
Bestellnummer:
E11013 200605
Einzelpreis:
9,40 €



Statistisches Jahrbuch für Bayern 2005

- 576 Seiten
- Tabellenwerk mit den wichtigsten statistischen Daten zum Freistaat Bayern
- 64 Schaubilder
- Bayernkarten mit Regierungsbezirken, Landkreisen und kreisfreien Städten, Regionen
- Geographische und meteorologische Angaben
- auch auf CD-ROM

Inhalt

- Zeitreihen • Zeitreihen zu sämtlichen statistischen Bereichen für die Jahre 1960, 1970, 1980, 1990, 2003 und 2004
- Bevölkerung und Kultur • Bevölkerungsstand und -bewegung, Gesundheitswesen, Bildung und Kultur, Rechtspflege, Wahlen, Erwerbstätigkeit
- Wirtschaft und Finanzen • Land- und Forstwirtschaft, Produzierendes Gewerbe, Bautätigkeit, Wohnungswesen, Handel und Gastgewerbe, Verkehr, Geld und Kredit, Versicherungen, Öffentliche Finanzen, Preise
- Soziale Verhältnisse • Öffentliche Sozialleistungen, Löhne und Gehälter, Versorgung und Verbrauch
- Gesamte Volkswirtschaft • Entstehung, Verteilung und Verwendung des Sozialproduktes, Umweltschutz
- Regionaldaten • Strukturdaten der Landkreise, kreisfreien Städte, Regierungsbezirke und Regionen
- Bund und Länder • Wichtige Strukturdaten Deutschlands und aller Bundesländer
- Bayern in Europa • Strukturdaten der Mitgliedsstaaten der EU
- Sachverzeichnis • Merkmalsbezogen tief gegliedert

www.statistik.bayern.de/veroeffentlichungen/webshop

Weitere Bestellmöglichkeiten finden Sie im Impressum.



Zeichenerklärung

- | | | | |
|---|--|-----|--|
| 0 | = mehr als nichts, aber weniger als die Hälfte der kleinsten in der Tabelle nachgewiesenen Einheit | () | = Nachweis unter dem Vorbehalt, dass der Zahlenwert erhebliche Fehler aufweisen kann |
| - | = nichts vorhanden | p | = vorläufiges Ergebnis |
| / | = keine Angaben, da Zahlen nicht sicher genug | r | = berichtiges Ergebnis |
| · | = Zahlenwert unbekannt oder geheimzuhalten | s | = geschätztes Ergebnis |
| x | = Tabellenfach gesperrt, da Aussage nicht sinnvoll | ≙ | = entspricht |

Auf- und Abrundungen

Im allgemeinen ist ohne Rücksicht auf die Endsummen auf- bzw. abgerundet worden. Deshalb können sich bei der Summierung von Einzelangaben geringfügige Abweichungen zu den Endsummen ergeben. Bei Aufgliederungen einer Gesamtheit in Prozent kann die Summe der Einzelwerte wegen Rundens vom Wert 100 % abweichen. Eine Abstimmung auf 100 % erfolgt im allgemeinen nicht.

Impressum

Verleger, Herausgeber und Druck: Bayerisches Landesamt für Statistik und Datenverarbeitung
Neuhauser Straße 8, 80331 München
Briefanschrift: 80288 München
Telefon: 089 2119 255; Telefax: (089) 2119 607
E-Mail: vertrieb@statistik.bayern.de
Internet: <http://www.statistik.bayern.de>

© Vervielfältigung und Verbreitung, auch auszugsweise, bedürfen der Genehmigung des Herausgebers. In Druckwerken sind für nicht gewerbliche Zwecke Vervielfältigung und Verbreitung, auch auszugsweise, mit Quellenangabe gestattet.

Inhalt

| | Seite |
|---|-------|
| Vorbemerkung | 2 |
| 1.1 Die Entwicklung des Verarbeitenden Gewerbes in Bayern seit 1980 (Tabelle) | 4 |
| 1.2 Die Entwicklung des Verarbeitenden Gewerbes in Bayern seit 2001 (Grafiken) | 5 |
| 2. Betriebe, Beschäftigte, Arbeitsstunden, Bruttoentgelte sowie Umsatz des Verarbeitenden Gewerbes, Bergbaus und der Gewinnung von Steinen und Erden in Bayern nach hauptbeteiligten Wirtschafts- klassen | 6 |
| 2. Betriebe, Beschäftigte, Arbeitsstunden, Bruttoentgelte sowie Umsatz des Verarbeitenden Gewerbes, Bergbaus und der Gewinnung von Steinen und Erden in Bayern nach hauptbeteiligten Wirtschafts- klassen - kumulierte Ergebnisse - | 15 |
| 3. Fachliche Betriebsteile, Beschäftigte und Umsatz des Verarbeitenden Gewerbes, Bergbaus und der Gewinnung von Steinen und Erden in Bayern nach beteiligten Wirtschaftsklassen | 24 |
| 4. Betriebe, Beschäftigte, Arbeitsstunden, Bruttoentgelte sowie Umsatz des Verarbeitenden Gewerbes, Bergbaus und der Gewinnung von Steinen und Erden in Bayern nach Verwaltungsbezirken | 34 |

Hinweis

Durch die Auflösung der Landesversicherungsanstalten und deren Überführung in die Deutsche Rentenversicherung ist eine Erhebung und damit ein Nachweis der getrennten Merkmale "Arbeiter" und "Angestellte" bzw. "Bruttolöhne" und "Bruttogehälter" nicht mehr möglich.

Vorbemerkung

1. Zweck der Statistik

Der Monatsbericht im Verarbeitenden Gewerbe sowie Bergbau und Gewinnung von Steinen und Erden stellt kurzfristig Daten über die konjunkturelle Entwicklung dieses Wirtschaftsbereichs in wirtschaftssystematischer und regionaler Gliederung zur Verfügung. Die Ergebnisse der Statistik sind wichtiges Material für die Arbeiten der gesetzgebenden Körperschaften, der Bundes- und Landesregierungen, der Verbände, Kammern sowie sonstige Institutionen und bilden eine unentbehrliche Grundlage für zahlreiche wirtschaftspolitische Entscheidungen.

2. Rechtsgrundlage

Rechtsgrundlage für die Erhebungen ist das Gesetz über die Statistik im Produzierenden Gewerbe in der Fassung der Bekanntmachung vom 21. März 2002 (BGBl I S. 1181), geändert durch Artikel 2 des Gesetzes vom 26. Juli 2002 (BGBl I S. 2867), in Verbindung mit dem Gesetz über die Statistik für Bundeszwecke (Bundesstatistikgesetz - BStatG) vom 22. Januar 1987 (BGBl I S. 462, 565), zuletzt geändert durch Artikel 16 des Gesetzes vom 21. August 2002 (BGBl I S. 3322).

3. Berichtskreis

Der Monatsbericht erfaßt Betriebe des Verarbeitenden Gewerbes sowie des Bergbaus und der Gewinnung von Steinen und Erden von Unternehmen des Produzierenden Gewerbes mit im allgemeinen 20 oder mehr Beschäftigten sowie die produzierenden Betriebe mit i.a. 20 oder mehr Beschäftigten von Unternehmen der übrigen Wirtschaftsbereiche. Maßgebend für die Zuordnung zum Verarbeitenden Gewerbe sowie dem Bergbau und der Gewinnung von Steinen und Erden ist die „Klassifikation der Wirtschaftszweige, Ausgabe 2003 (WZ 2003)“ - Abschnitte C und D -, die auf der Systematik der Wirtschaftszweige in der Europäischen Gemeinschaft (NACE Rev. 1.1) basiert. Abweichend von der vorgenannten Erfassungsgrenze liegt bei den folgenden Wirtschaftszweigen die Abschneidegrenze „10 oder mehr Beschäftigte“ zugrunde: 14.11 - Gewinnung von Naturwerksteinen und Natursteinen a.n.g.; 14.21 - Gewinnung von Kies und Sand; 15.20 - Fischverarbeitung; 15.31 - Kartoffelverarbeitung; 15.32 - Herstellung von Frucht- und Gemüsesäften; 15.33 - Obst und Gemüseverarbeitung a.n.g.; 15.71 - Herstellung von Futtermitteln für Nutztiere; 15.72 - Herstellung von Futtermitteln für sonstige Tiere; 15.91 - Herstellung von Spirituosen; 15.92 - Herstellung von Alkohol; 15.97 - Herstellung von Malz; 15.98 - Gewinnung natürlicher Mineralwässer, Herstellung von Erfrischungsgetränken; 20.10 - Säge-, Hobel- und Holzimprägnierwerke (bei Sägewerken werden alle Betriebe mit einem Jahreseinschnitt von mindestens 5 000 m³ Rohholz erfaßt); 26.63 - Herstellung von Frischbeton (Transportbeton).

4. Darstellung der Ergebnisse

Die den Ergebnissen zugrundeliegende Darstellungseinheit ist der Betrieb als örtliche Einheit, im Unterschied zum Unternehmen als wirtschaftlich-rechtliche Einheit, die aus mehreren Betrieben bestehen kann. Hinsichtlich der Darstellung der Ergebnisse wird bei den Beschäftigten und Umsätzen zwischen einem Nachweis nach hauptbeteiligten und beteiligten Wirtschaftszweigen unterschieden. Bei der Darstellung nach hauptbeteiligten Zweigen werden alle Angaben eines Betriebes (örtliche Einheit) unter dem Zweig nachgewiesen, bei dem der Schwerpunkt des Betriebes – gemessen an der Zahl der Beschäftigten - liegt. Bei der Aufbereitung nach beteiligten Zweigen (fachlichen Einheiten) werden die Beschäftigten und die Umsätze kombinierter Betriebe auf diejenigen Zweige aufgeteilt, denen die einzelnen Betriebsteile - ihrer Produktion entsprechend - zuzurechnen sind. Die fachliche Gliederung der Ergebnisse erfolgt nach der „Klassifikation der Wirtschaftszweige, Ausgabe 2003 (WZ 2003)“.

Die Ergebnisse ab 1995 für das gesamte Verarbeitende Gewerbe sind mit den Daten vor 1995 nur eingeschränkt vergleichbar, da z.B. einerseits die Instandhaltung und Reparatur von Kraftfahrzeugen nach neuer Systematik dem Handel und andererseits das Verlags- und Recyclinggewerbe neuerdings dem Verarbeitenden Gewerbe zuzuordnen sind.

Ab Januar 2003 ändert sich die Zuordnung zu den Wirtschaftshauptgruppen. Zusätzlich wird eine neue Wirtschaftshauptgruppe "Energie" - bestehend aus den Wirtschaftsabteilungen 10 - Kohlenbergbau, Torfgewinnung 11 - Gewinnung von Erdöl, Erdgas, usw.; 12 - Bergbau auf Uran- und Thoriumerze; 23 - Kokerei, Mineralölverarbeitung, usw. - gebildet.

Die Erhebung der Energiemerkmale entfällt.

5. Begriffsbestimmungen

Betriebe: Örtlich getrennte Niederlassungen von Unternehmen. Dazu zählen örtlich getrennte Produktions-, Verwaltungs- und Hilfsbetriebe (z.B. für Montage, Reparaturen, Verpackungsmittelherstellung), ferner mit dem Betrieb örtlich verbundene oder in dessen Nähe liegende Verwaltungs- und Hilfsbetriebsteile.

Beschäftigte: Alle im Betrieb tätigen Personen, wie tätige Inhaber und Mitinhaber, alle in einem arbeitsrechtlichen Verhältnis stehenden Personen, ferner unbezahlt mithelfende Familienangehörige, soweit sie mindestens ein Drittel der üblichen Arbeitszeit tätig sind.

Geleistete Arbeitsstunden (ab 2003): Die Summe aller geleisteten Stunden der Beschäftigten unter Einbeziehung von Überstunden, Sonn- und Feiertagsstunden und dgl.. Unberücksichtigt bleiben ausgefallene oder versäumte Arbeitsstunden, auch wenn sie bezahlt werden.

Bruttoentgelte: Die Bruttobezüge der Arbeitnehmer (einschließlich der leitenden Angestellten, gewerblich, kaufmännisch und technisch Auszubildenden). Die Bruttoentgelte enthalten alle Arten von Zuschlägen (z.B. für Akkord- oder Schichtarbeit), Vergütungen und Gratifikationen. Nicht einbezogen sind die Pflichtbeiträge des Arbeitgebers zur Sozialversicherung sowie andere Aufwendungen, die kein Arbeitseinkommen darstellen (z.B. Kantinenzuschuß, Spesenersatz).

Umsatz: Alle im Berichtsmonat in Rechnung gestellten Lieferungen und Leistungen (einschließlich Reparaturen, Lohnarbeiten, Montagen und Lohnveredelungsarbeiten) ohne Rücksicht auf den Zeitpunkt der Lieferung. Angegeben sind die Rechnungsendbeträge (Fakturenwerte), ohne die in Rechnung gestellte Mehrwertsteuer, jedoch einschließlich der darin enthaltenen Verbrauchsteuern sowie der Kosten für Fracht, Verpackung, Porto usw., auch wenn diese gesondert berechnet werden. Die regionale Darstellung der Umsätze ist bei Mehrbetriebsunternehmen etwas problematisch. Der Umsatz wird häufig nur vom Unternehmen und nicht von den produzierenden örtlichen Betrieben getätigt und daher auch absatzorientiert vom Hauptbetrieb des Unternehmens ausgewiesen. Der Umsatz kann daher in anderen Gebieten nachgewiesen sein als die an der Produktion beteiligten Betriebe und deren Tatbestände wie z.B. Beschäftigte oder Energieverbrauch.

Inlandumsatz: Umsatz mit Empfängern in der Bundesrepublik Deutschland nach dem Gebietsstand ab dem 3. Oktober 1990 sowie Umsatz mit den im Bundesgebiet stationierten ausländischen Streitkräften.

Auslandumsatz: Direktumsatz der Betriebe mit Abnehmern im Ausland und Lieferungen an inländische Firmen, die die bestellten Waren ohne weitere Be- oder Verarbeitung in das Ausland ausführen (Exporteure).

6. Zeichenerklärung

- = nichts vorhanden
- . = Zahlenwert unbekannt oder geheimzuhalten

Anmerkung: Abweichungen in den Summen beruhen auf Rundung der Zahlen.

1.1 Die Entwicklung des Verarbeitenden Gewerbes in Bayern seit 1980

Betriebe von Unternehmen mit im allgemeinen 20 und mehr Beschäftigten

| Jahr Monat | Betriebe | Beschäftigte | Bruttolohn- und -gehaltssumme | | Gesamtumsatz ¹⁾ | | dar.: Auslandsumsatz | |
|---------------|----------|--------------|-------------------------------|-----------|----------------------------|-----------|----------------------|-----------|
| | Anzahl | | 1 000 DM | 1 000 EUR | 1 000 DM | 1 000 EUR | 1 000 DM | 1 000 EUR |

Darstellung der Ergebnisse nach der "Systematik der Wirtschaftszweige - Fassung für die Statistik im Produzierenden Gewerbe (SYPRO)"

| | | | | | | | | |
|--------------------|--------|-----------|------------|--|-------------|--|-------------|--|
| 1980 | 10 135 | 1 385 593 | 42 156 635 | | 183 203 608 | | 47 150 274 | |
| 1981 | 10 004 | 1 359 130 | 43 997 140 | | 191 768 906 | | 53 731 282 | |
| 1982 | 9 832 | 1 315 396 | 44 609 967 | | 199 380 634 | | 59 941 979 | |
| 1983 | 9 570 | 1 270 203 | 45 107 168 | | 207 813 976 | | 63 135 913 | |
| 1984 | 9 556 | 1 275 752 | 46 981 859 | | 222 176 719 | | 69 896 448 | |
| 1985 | 9 463 | 1 304 259 | 49 951 432 | | 242 562 128 | | 78 404 182 | |
| 1986 | 9 420 | 1 344 942 | 54 103 284 | | 241 336 953 | | 79 426 028 | |
| 1987 | 9 396 | 1 355 323 | 56 661 973 | | 248 905 647 | | 82 704 751 | |
| 1988 | 9 290 | 1 355 802 | 59 281 879 | | 258 780 981 | | 89 023 446 | |
| 1989 ²⁾ | 9 251 | 1 377 709 | 62 443 478 | | 281 676 107 | | 97 493 842 | |
| 1989 ³⁾ | 9 901 | 1 401 181 | 63 255 914 | | 285 460 416 | | 97 914 272 | |
| 1990 | 9 892 | 1 443 365 | 68 796 781 | | 308 645 155 | | 99 282 974 | |
| 1991 | 9 886 | 1 469 972 | 74 499 431 | | 332 590 209 | | 99 779 541 | |
| 1992 | 9 901 | 1 436 524 | 77 442 844 | | 342 247 043 | | 102 415 410 | |
| 1993 | 9 167 | 1 337 883 | 75 272 949 | | 324 723 048 | | 99 300 901 | |
| 1994 | 8 802 | 1 260 512 | 73 675 002 | | 339 374 743 | | 108 230 581 | |

Darstellung der Ergebnisse nach der "Klassifikation der Wirtschaftszweige, Ausgabe 1993 (WZ'93)"

| | | | | | | | | |
|--------------------|-------|-----------|------------|------------|-------------|-------------|-------------|-------------|
| 1995 | 8 442 | 1 237 592 | 75 666 205 | | 355 891 528 | | 117 126 487 | |
| 1996 | 8 306 | 1 198 378 | 76 068 671 | | 370 525 957 | | 128 098 983 | |
| 1997 ⁴⁾ | 8 013 | 1 168 301 | 75 411 680 | | 391 740 891 | | 142 597 695 | |
| 1997 ⁵⁾ | 8 423 | 1 182 670 | 76 000 019 | | 393 804 718 | | 142 699 845 | |
| 1998 | 8 294 | 1 189 038 | 78 430 208 | | 413 018 248 | | 154 008 787 | |
| 1999 ⁶⁾ | 8 223 | 1 190 403 | 80 443 351 | 41 130 032 | 434 711 334 | 222 264 376 | 164 514 485 | 84 114 921 |
| 2000 ⁶⁾ | 8 057 | 1 207 466 | 84 175 885 | 43 038 447 | 482 344 479 | 246 618 816 | 194 519 465 | 99 456 223 |
| 2001 ⁶⁾ | 8 013 | 1 218 867 | 87 327 622 | 44 649 904 | 495 191 065 | 253 187 171 | 205 653 708 | 105 149 071 |
| 2002 ⁷⁾ | 7 915 | 1 186 283 | | 44 444 165 | | 255 764 056 | | 112 144 934 |
| 2002 ⁸⁾ | 8 270 | 1 203 640 | | 44 963 291 | | 259 241 964 | | 113 013 130 |

Darstellung der Ergebnisse nach der "Klassifikation der Wirtschaftszweige, Ausgabe 2003 (WZ'2003)"

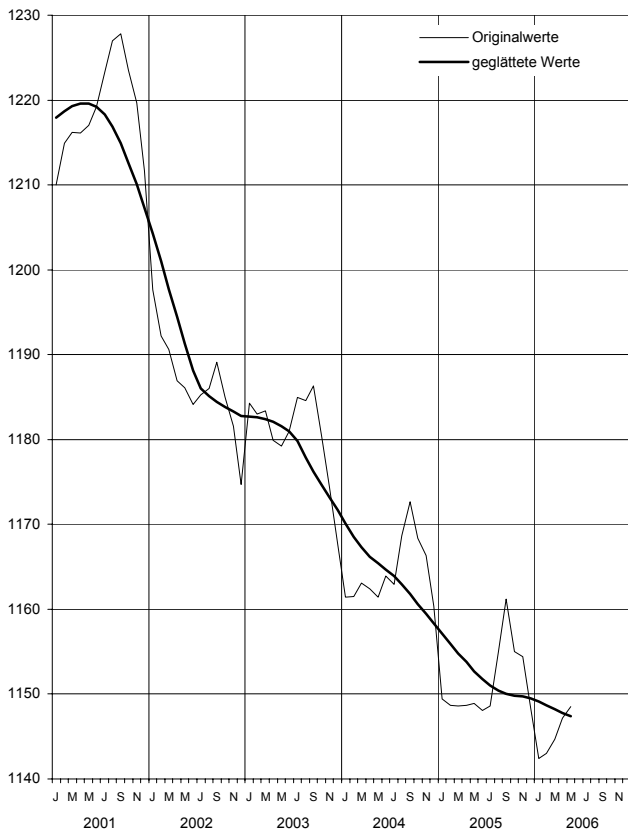
| | | | | | | | | | |
|------|-------|-----------|-----------|------------|-----------|-------------|------------|-------------|------------|
| 2003 | 7 934 | 1 180 751 | | 44 999 114 | | 261 103 370 | | 115 579 133 | |
| 2004 | 7 786 | 1 164 433 | | 45 374 733 | | 280 843 623 | | 126 142 422 | |
| 2005 | 7 658 | 1 151 264 | | 45 919 942 | | 290 252 207 | | 131 798 894 | |
| 2006 | Jan. | 7 490 | 1 142 350 | | 3 904 241 | | 22 075 764 | | 10 055 608 |
| | Febr. | 7 487 | 1 142 954 | | 3 562 406 | | 23 647 574 | | 11 181 586 |
| | März | 7 480 | 1 144 716 | | 3 670 188 | | 27 557 272 | | 13 274 871 |
| | April | 7 482 | 1 147 186 | | 3 670 791 | | 23 795 920 | | 11 123 397 |
| | Mai | 7 484 | 1 148 548 | | 3 813 438 | | 26 209 693 | | 12 110 708 |
| | Juni | | | | | | | | |
| | Juli | | | | | | | | |
| | Aug. | | | | | | | | |
| | Sept. | | | | | | | | |
| | Okt. | | | | | | | | |
| | Nov. | | | | | | | | |
| | Dez. | | | | | | | | |

¹⁾ Ohne Mehrwertsteuer.- ²⁾ Ohne Auffindungen aus der Arbeitsstättenzählung 1987.- ³⁾ Mit Auffindungen aus der Arbeitsstättenzählung 1987.- ⁴⁾ Ohne Auffindungen aus der Handwerkszählung 1995.- ⁵⁾ Mit Auffindungen aus der Handwerkszählung 1995.- ⁶⁾ Umrechnung der DM-Beträge in EUR mit dem Faktor 1,95583.- ⁷⁾ Ohne Auffindungen aus dem Abgleich mit administrativen Dateien.- ⁸⁾ Mit Auffindungen aus dem Abgleich mit administrativen Dateien.

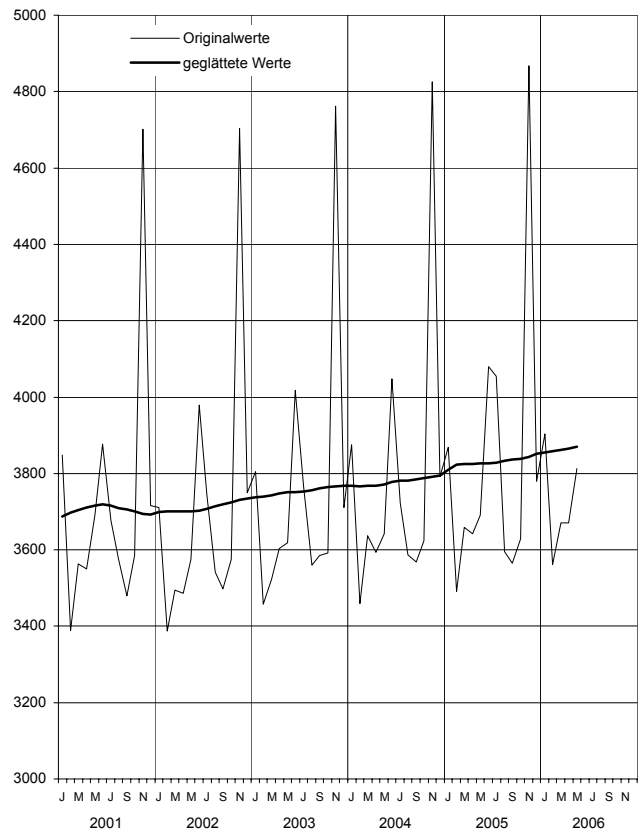
1.2 Die Entwicklung des Verarbeitenden Gewerbes in Bayern seit 2001

Betriebe von Unternehmen mit im allgemeinen 20 und mehr Beschäftigten

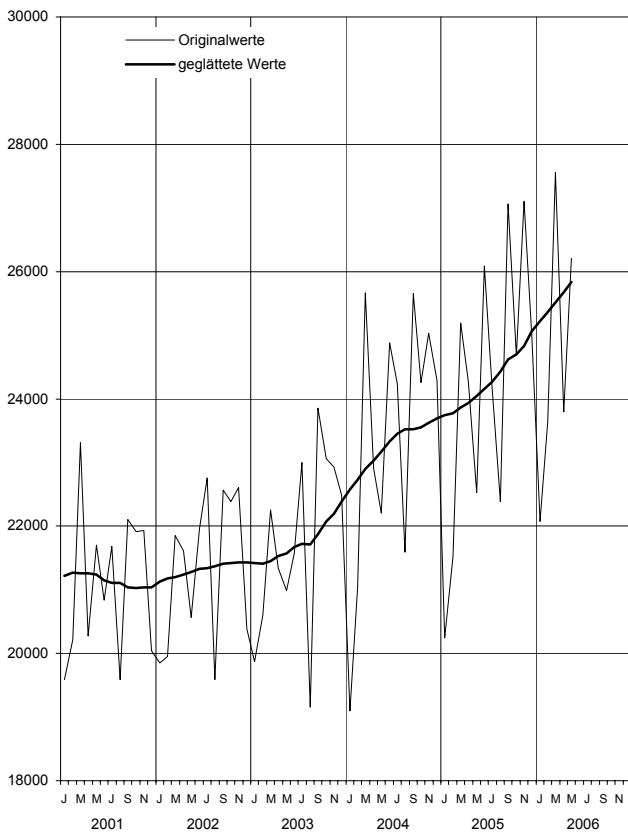
Beschäftigte in 1000



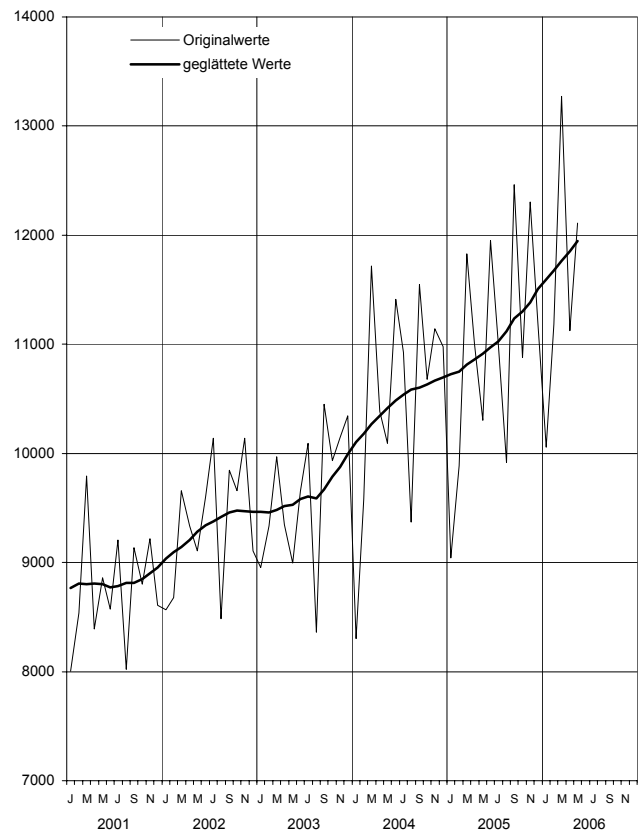
Löhne und Gehälter in Mio €



Umsatz in Mio €



Auslandsumsatz in Mio €



2. Betriebe, Beschäftigte, Arbeitsstunden, Bruttoentgelte sowie Umsatz
des Verarbeitenden Gewerbes, Bergbaus und der Gewinnung von Steinen und Erden
in Bayern nach hauptbeteiligten Wirtschaftsklassen

| Systematik-Nr. | Wirtschaftszweig a=Mai 2006 b=Veränderung gegenüber gleichem Vorjahreszeitraum in % | Be- triebe | Beschäf- tigte | geleistete Arbeits- stunden | Brutto- entgelte | Gesamtumsatz | |
|----------------|---|-----------------|-------------------|-----------------------------------|---------------------|---------------------|---------------------------------|
| | | | | | | insgesamt | darunter Auslands- umsatz |
| | | Anzahl | | 1 000 | 1 000 EUR | | |
| C | Bergbau u.Gew.v.Steinen u.Erden | a 235 b -8,6 | 5 890 -6,6 | 863 +1,0 | 15 682 -6,0 | 84 202 +6,4 | 10 981 +2,4 |
| 10 | Kohlenbergbau,Torf- gewinnung | a 2 b . | . . | . . | . . | . . | . . |
| 10.3 | Torfgewinnung u. -veredlung | a 2 b . | . . | . . | . . | . . | . . |
| 11 | Gew.v.Erdöl u.Erdgas, Erbrg.verb.Dienstleistg. | a 3 b . | . . | . . | . . | . . | - . |
| 11.1 | Gew.v.Erdöl u.Erdgas | a 3 b . | . . | . . | . . | . . | - . |
| 14 | Gew.v.Steinen u.Erden, sonst.Bergbau | a 230 b . | 5 781 -6,2 | 848 +1,5 | 15 005 -6,7 | 78 514 +6,8 | . . |
| 14.11 | Gew.v.Naturwerksteinen u.Natursteinen ang | a 72 b . | 1 474 -4,9 | 239 +9,9 | 3 547 -2,9 | 19 470 +17,8 | 1 422 -2,9 |
| 14.12 | Gew.v.Kalk-,Gipsstein, Anhydrit,Dolomit,Kreide | a 13 b . | 165 -25,0 | 26 -18,9 | 401 -22,2 | 2 974 +18,6 | . . |
| 14.21 | Gew.v.Kies u.Sand | a 121 b . | 2 294 -10,3 | 330 -8,3 | 5 811 -14,0 | 28 657 +1,4 | 256 +3,6 |
| 14.22 | Gew.v.Ton u.Kaolin | a 15 b . | 1 142 +3,7 | 150 +12,1 | 3 135 +10,7 | 14 819 +8,1 | 5 492 +8,5 |
| 14.3 | Gew.v.Mineralien f.d. H.v.chem.Erzeugn. | a 2 b . | . . | . . | . . | . . | . . |
| 14.4 | Gew.v.Salz | a 3 b . | . . | . . | . . | . . | . . |
| 14.5 | Gew.v.Steinen u.Erden ang,sonst.Bergbau | a 4 b . | 247 -3,5 | 38 +8,8 | 757 -21,3 | 5 755 -5,9 | 2 326 -6,6 |
| D | Verarbeitendes Gewerbe | a 7 249 b . | 1 142 658 - | 151 368 +10,7 | 3 797 756 +3,4 | 26 125 491 +16,4 | 12 099 727 +17,5 |
| 15 | Ernährungsgewerbe | a 986 b . | 96 481 +0,5 | 12 675 +4,2 | 201 855 -0,1 | 1 882 776 +5,8 | 336 648 +9,1 |
| 15.11 | Schlachten(oh.Schlachten v.Geflügel) | a 24 b . | 1 879 -2,9 | 256 +2,6 | 4 082 -9,3 | 80 579 +10,7 | 36 810 +16,2 |
| 15.12 | Schlachten v.Geflügel | a 3 b . | 409 +8,8 | 48 +18,5 | 795 -1,3 | 13 989 -6,3 | . . |
| 15.13 | Fleischverarbeitung | a 171 b . | 13 989 +0,6 | 1 907 +3,3 | 23 619 -1,2 | 205 525 +12,7 | 7 856 +52,5 |
| 15.2 | Fischverarbeitung | a 1 b . | . . | . . | . . | . . | . . |
| 15.31 | Kartoffelverarbeitung | a 9 b . | 1 056 -8,7 | 141 -7,8 | 2 029 -7,8 | 18 119 +6,0 | . . |
| 15.32 | H.v.Frucht- u.Gemüse- säften | a 14 b . | 616 -1,9 | 80 +7,6 | 1 462 +0,1 | 15 545 +8,9 | . . |
| 15.33 | Obst- u.Gemüsever- arbeitung ang | a 32 b . | 1 314 -9,8 | 171 -1,7 | 2 482 -11,9 | 24 477 -0,3 | 2 142 +7,1 |
| 15.41 | H.v.rohen Ölen u.Fetten | a 2 b . | . . | . . | . . | . . | . . |
| 15.51 | Milchverarbeitung | a 89 b . | 13 941 -0,3 | 1 856 +4,6 | 39 168 +1,6 | 708 671 +4,9 | 172 449 +3,5 |
| 15.52 | H.v.Speiseeis | a 2 b . | . . | . . | . . | . . | . . |
| 15.61 | Mahl- u.Schäl- mühlen | a 12 b . | 1 138 +7,0 | 159 +14,6 | 2 264 +2,3 | 21 041 +3,6 | 1 427 +22,3 |
| 15.62 | H.v.Stärke u.Stärke- erzeugnissen | a 2 b . | . . | . . | . . | . . | . . |
| 15.71 | H.v.Futtermitteln f. Nutztiere | a 31 b . | 1 217 -2,3 | 172 +5,8 | 3 109 -8,2 | 42 612 +11,4 | 4 103 +33,9 |
| 15.72 | H.v.Futtermitteln f. sonst.Tiere | a 2 b . | . . | . . | . . | . . | . . |
| 15.81 | H.v.Backwaren (oh.Dauer- backwaren) | a 287 b . | 29 802 +3,3 | 3 634 +4,6 | 40 362 +1,8 | 136 818 +4,4 | 2 187 +4,2 |

Noch: 2. Betriebe, Beschäftigte, Arbeitsstunden, Bruttoentgelte sowie Umsatz
des Verarbeitenden Gewerbes, Bergbaus und der Gewinnung von Steinen und Erden
in Bayern nach hauptbeteiligten Wirtschaftsklassen

7

| Systematik-Nr. | Wirtschaftszweig a=Mai 2006 b=Veränderung gegenüber gleichem Vorjahreszeitraum in % | Betriebe | Beschäftigte | geleistete Arbeitsstunden | Bruttoentgelte | Gesamtumsatz | | |
|----------------|---|----------|--------------|---------------------------|----------------|--------------|-------------------------|---------|
| | | | | | | insgesamt | darunter Auslandsumsatz | |
| | | | | | | | | Anzahl |
| 15.82 | H.v.Dauerbackwaren | a | 13 | 1 307 | 152 | 2 530 | 17 334 | 2 985 |
| | | b | . | -5,6 | +12,1 | +1,1 | +17,1 | +12,3 |
| 15.83 | H.v.Zucker | a | 4 | . | . | . | . | . |
| | | b | . | . | . | . | . | . |
| 15.84 | H.v.Süßwaren(oh.Dauerbackwaren) | a | 20 | 3 027 | 367 | 6 401 | 30 157 | 8 155 |
| | | b | . | +0,6 | +4,3 | -1,1 | +0,1 | +3,7 |
| 15.85 | H.v.Teigwaren | a | 4 | 346 | 58 | 700 | 4 433 | . |
| | | b | . | +1,5 | +10,9 | +5,4 | +14,8 | . |
| 15.86 | Verarb.v.Kaffee u.Tee, H.v.Kaffee-Ersatz | a | 12 | 943 | 135 | 1 977 | 14 600 | 4 501 |
| | | b | . | -0,1 | +3,5 | -2,9 | +15,0 | +24,0 |
| 15.87 | H.v.Würzmitteln u.Saucen | a | 13 | 1 940 | 278 | 5 052 | 41 599 | 13 425 |
| | | b | . | +12,9 | +15,7 | +6,7 | +9,7 | +10,2 |
| 15.88 | H.v.homogenisierten u. diätetischen Nahrungsm. | a | 4 | . | . | . | . | . |
| | | b | . | . | . | . | . | . |
| 15.89 | H.v.sonst.Nahrungsmitteln (oh.Getränke) | a | 26 | 3 061 | 441 | 9 402 | 61 706 | 13 249 |
| | | b | . | +2,6 | +11,9 | +8,9 | +9,7 | +20,5 |
| 15.91 | H.v.Spirituosen | a | 5 | 266 | 35 | 546 | 19 118 | 393 |
| | | b | . | -3,6 | +1,3 | -3,0 | -5,7 | +10,9 |
| 15.92 | H.v.Alkohol | a | 2 | . | . | . | . | . |
| | | b | . | . | . | . | . | . |
| 15.93 | H.v.Traubenwein | a | 4 | 285 | 38 | 493 | 4 106 | . |
| | | b | . | +231,4 | +185,9 | +170,3 | +222,3 | . |
| 15.94 | H.v.Appelwein u.sonst. Fruchtweinen | a | 1 | . | . | . | . | . |
| | | b | . | . | . | . | . | . |
| 15.95 | H.v.Wermutwein u.sonst. aromatisierten Weinen | a | 1 | . | . | . | . | . |
| | | b | . | . | . | . | . | . |
| 15.96 | H.v.Bier | a | 142 | 9 978 | 1 387 | 27 954 | 177 701 | 13 834 |
| | | b | . | -4,7 | -3,0 | -6,6 | -2,9 | -4,1 |
| 15.97 | H.v.Malz | a | 12 | 255 | 35 | 705 | 12 001 | 3 213 |
| | | b | . | -9,9 | -5,3 | -4,6 | -0,6 | -13,5 |
| 15.98 | Mineralwassergew.,H.v. Erfrischungsgetränken | a | 42 | 4 124 | 632 | 11 055 | 85 728 | . |
| | | b | . | -0,5 | +6,1 | +1,2 | +15,8 | . |
| 16 | Tabakverarbeitung | a | 3 | 2 748 | 368 | 11 458 | . | . |
| | | b | . | -2,0 | +10,7 | +2,7 | . | . |
| 17 | Textilgewerbe | a | 163 | 16 016 | 2 154 | 38 731 | 260 751 | 116 609 |
| | | b | . | -9,6 | +4,7 | -5,5 | +8,8 | +12,0 |
| 17.11 | Baumwollaufbereitung u. -spinnerei | a | 6 | 1 043 | 131 | 2 172 | 13 577 | 5 862 |
| | | b | . | -8,9 | +3,3 | -7,7 | +12,9 | +9,3 |
| 17.13 | Wollaufbereitung u. Kammgarnspinnerei | a | 1 | . | . | . | . | . |
| | | b | . | . | . | . | . | . |
| 17.14 | Flachsaufbereitung u. -spinnerei | a | 1 | . | . | . | . | . |
| | | b | . | . | . | . | . | . |
| 17.16 | H.v.Nähgarn | a | 2 | . | . | . | . | . |
| | | b | . | . | . | . | . | . |
| 17.21 | Baumwollweberei | a | 26 | 2 511 | 341 | 6 115 | 32 709 | 14 084 |
| | | b | . | -17,6 | +2,4 | -9,2 | +5,5 | +5,3 |
| 17.22 | Streichgarnweberei | a | 1 | . | . | . | . | . |
| | | b | . | . | . | . | . | . |
| 17.23 | Kammgarnweberei | a | 5 | 407 | 55 | 974 | 7 018 | 1 336 |
| | | b | . | -12,3 | -4,5 | -8,1 | -20,9 | -25,9 |
| 17.24 | Seiden- u. Filamentgarnweberei | a | 2 | . | . | . | . | . |
| | | b | . | . | . | . | . | . |
| 17.25 | Sonst.Weberei | a | 3 | . | . | . | . | . |
| | | b | . | . | . | . | . | . |
| 17.3 | Textilveredlung | a | 24 | 1 891 | 236 | 4 092 | 14 409 | 2 862 |
| | | b | . | -3,2 | +3,3 | -4,1 | +23,1 | +15,7 |
| 17.4 | H.v.konfektion.Textilwaren (oh.Bekleidung) | a | 30 | 1 689 | 219 | 3 052 | 19 663 | 4 786 |
| | | b | . | -15,8 | -6,0 | -12,8 | -27,1 | -22,3 |
| 17.51 | H.v.Teppichen | a | 11 | 823 | 104 | 2 064 | 25 894 | 4 472 |
| | | b | . | -14,7 | +7,2 | -26,1 | +16,9 | +28,5 |

Noch: 2. Betriebe, Beschäftigte, Arbeitsstunden, Bruttoentgelte sowie Umsatz
des Verarbeitenden Gewerbes, Bergbaus und der Gewinnung von Steinen und Erden
in Bayern nach hauptbeteiligten Wirtschaftsklassen

| Systematik-Nr. | Wirtschaftszweig a=Mai 2006 b=Veränderung gegenüber gleichem Vorjahreszeitraum in % | Betriebe | Beschäftigte | geleistete Arbeitsstunden | Bruttoentgelte | Gesamtumsatz | | |
|----------------|---|----------|--------------|---------------------------|----------------|-----------------|-------------------------|------------------|
| | | | | | | insgesamt | darunter Auslandsumsatz | |
| | | Anzahl | 1 000 | 1 000 EUR | | | | |
| 17.52 | H.v.Seilerwaren | a b | 2 . | . . | . . | . . | . . | |
| 17.53 | H.v.Vliesstoff,Erzeugn. daraus (oh.Bekleidung) | a b | 10 . | 1 697 +1,8 | 243 +14,8 | 4 311 -1,9 | 31 168 +5,0 | 19 506 -1,7 |
| 17.54 | Textilgewerbe ang | a b | 19 . | 1 688 -25,4 | 254 +0,9 | 6 631 -2,3 | 49 607 +12,2 | 33 404 +12,7 |
| 17.6 | H.v.gewirktem u. gestricktem Stoff | a b | 9 . | 641 +25,2 | 83 +41,2 | 1 377 +16,5 | 8 168 +59,0 | 2 363 +33,7 |
| 17.71 | H.v.Strumpfwaren | a b | 5 . | 1 826 -3,2 | 254 +2,6 | 4 024 -5,1 | 22 575 +22,6 | 5 148 +44,5 |
| 17.72 | H.v.Pullovern,Strickjacken u.ä.Waren | a b | 6 . | 290 -14,7 | 34 -0,9 | 732 +21,6 | 1 254 -8,6 | 219 +89,7 |
| 18 | Bekleidungsgewerbe | a b | 127 . | 11 801 -4,6 | 1 428 +6,6 | 26 793 -2,8 | 133 573 +10,2 | 45 199 +25,3 |
| 18.1 | H.v.Lederbekleidung | a b | 4 . | . . | . . | . . | . . | . . |
| 18.21 | H.v.Arbeits-u.Berufsbekleidung | a b | 5 . | 305 +39,3 | 45 +45,8 | 598 +35,1 | 4 908 +25,7 | 701 +174,4 |
| 18.22 | H.v.Oberbekleidg.(oh.Arbeits-u.Berufsbekleidg.) | a b | 82 . | 9 094 -4,4 | 1 100 +6,2 | 21 730 -2,9 | 103 480 +14,7 | 36 992 +29,7 |
| 18.23 | H.v.Wäsche | a b | 17 . | 1 048 -6,4 | 122 +14,1 | 2 041 -0,5 | 12 758 +6,9 | 2 237 +24,1 |
| 18.24 | H.v.sonst.Bekleidg.u. Bekleidungszubehör | a b | 18 . | 1 157 -12,1 | 137 -2,9 | 2 072 -12,2 | 10 618 -21,0 | 4 754 -6,1 |
| 18.3 | Zurichtung u.Färben v. Fellen,H.v.Pelzwaren | a b | 1 . | . . | . . | . . | . . | . . |
| 19 | Ledergewerbe | a b | 41 . | 7 191 +6,2 | 966 +14,3 | 20 071 +13,8 | 111 502 +23,7 | 27 791 +40,1 |
| 19.1 | H.v.Leder u.Lederfaserstoff | a b | 3 . | 525 +19,3 | 72 +32,0 | 1 297 +37,4 | 4 992 +8,9 | . . |
| 19.2 | Lederverarb.(oh.H.v.Lederbekleidung u.Schuhen) | a b | 19 . | 887 -1,7 | 103 +11,4 | 1 864 +5,8 | 11 102 +24,2 | . . |
| 19.3 | H.v.Schuhen | a b | 19 . | 5 779 +6,5 | 791 +13,3 | 16 909 +13,3 | 95 407 +24,5 | 23 058 +35,0 |
| 20 | Holzgewerbe (oh.H.v. Möbeln) | a b | 277 . | 14 948 +3,3 | 2 050 +12,1 | 35 199 +8,7 | 228 077 +11,7 | 53 364 +24,3 |
| 20.1 | Säge-,Hobel-u.Holz- imprägnierwerke | a b | 129 . | 4 327 +5,6 | 630 +11,8 | 9 755 +10,3 | 96 520 +16,0 | 22 710 +20,1 |
| 20.2 | H.v.Furnier-,Sperrh-, Holzfaserp.l.-u.-spanpl. | a b | 12 . | 1 541 -1,7 | 221 +5,0 | 4 091 +3,6 | 26 736 +15,2 | 6 426 +12,4 |
| 20.3 | H.v.Konstr.-,Fertigb.t., Ausbauelement.u.Ä.a.Holz | a b | 104 . | 7 778 +2,5 | 1 028 +12,9 | 18 736 +9,0 | 90 431 +5,6 | 22 136 +32,1 |
| 20.4 | H.v.Verpackungsmitteln, Lagerbehält.u.Ä.a.Holz | a b | 15 . | 563 +8,5 | 79 +17,4 | 1 246 +11,3 | 8 404 +15,6 | 1 028 +32,2 |
| 20.51 | H.v.Holzwaren ang (oh.Möbel) | a b | 17 . | 739 +4,2 | 91 +19,4 | 1 370 +8,1 | 5 985 +21,5 | 1 063 +36,0 |
| 21 | Papiergewerbe | a b | 140 . | 20 620 -1,1 | 2 808 +8,6 | 60 817 +0,3 | 446 867 +13,2 | 177 867 +12,4 |
| 21.12 | H.v.Papier, Karton u.Pappe | a b | 30 . | 7 885 -1,7 | 1 138 +6,8 | 26 808 -2,3 | 267 569 +16,0 | 141 140 +12,1 |
| 21.21 | H.v.Wellpapier u.-pappe, Verpackungsmitteln | a b | 73 . | 8 349 -0,2 | 1 121 +13,3 | 22 620 +6,1 | 119 393 +12,7 | 20 049 +13,1 |
| 21.22 | H.v.Haushalts-u.Hygieneart.a.Zellstoff usw | a b | 5 . | 931 -21,4 | 121 -18,2 | 2 557 -22,1 | 13 435 -8,5 | 2 791 -0,1 |
| 21.23 | H.v.Schreibwaren,Bürobedarf a.Papier u.Pappe | a b | 13 . | 807 +2,2 | 101 +9,3 | 1 586 +2,3 | 7 991 +0,6 | 1 690 +11,7 |
| 21.25 | H.v.sonst.Waren aus Papier,Karton u.Pappe | a b | 19 . | 2 648 +6,9 | 326 +13,0 | 7 246 +3,2 | 38 480 +7,9 | 12 198 +17,7 |
| 22 | Verlags-,Druckgewerbe, Vervielfältigung | a b | 496 . | 46 606 -2,2 | 5 893 +4,9 | 159 746 -9,1 | 730 500 +8,2 | 97 589 +15,3 |

| Systematik-Nr. | Wirtschaftszweig a=Mai 2006 b=Veränderung gegenüber gleichem Vorjahreszeitraum in % | | Betriebe | Beschäftigte | geleistete Arbeitsstunden | Bruttoentgelte | Gesamtumsatz | |
|----------------|---|---|----------|--------------|---------------------------|----------------|--------------|-------------------------|
| | | | | | | | insgesamt | darunter Auslandsumsatz |
| | | | | | | | | |
| 22.11 | Verlegen v.Büchern | a | 54 | 5 953 | 798 | 19 343 | 103 301 | 7 493 |
| | | b | . | +1,4 | +5,3 | +0,4 | -4,4 | +11,0 |
| 22.12 | Verlegen v.Zeitungen | a | 43 | 8 944 | 1 040 | 30 282 | 127 800 | 194 |
| | | b | . | -4,2 | -2,2 | -3,0 | +8,2 | -8,3 |
| 22.13 | Verlegen v.Zeitschriften | a | 82 | 6 645 | 891 | 26 615 | 165 884 | 15 287 |
| | | b | . | +1,3 | +7,4 | +4,4 | +12,8 | +63,0 |
| 22.14 | Verlegen v.bespielten Tonträgern u.Musikalien | a | 2 | . | . | . | . | . |
| | | b | . | . | . | . | . | . |
| 22.15 | Sonst.Verlagsgewerbe | a | 10 | 582 | 79 | 1 443 | 5 102 | 916 |
| | | b | . | -1,5 | +7,8 | -10,6 | +30,7 | +9,3 |
| 22.21 | Drucken v.Zeitungen | a | 11 | 1 286 | 151 | 4 715 | 17 298 | . |
| | | b | . | +0,7 | +24,0 | +3,9 | +6,8 | . |
| 22.22 | Drucken anderer Druckerzeugnisse | a | 228 | 18 918 | 2 388 | 65 503 | 271 035 | 70 423 |
| | | b | . | -3,3 | +6,7 | -18,8 | +10,8 | +8,5 |
| 22.23 | Druckweiterverarbeitung | a | 26 | 2 824 | 334 | 7 157 | 29 056 | 1 842 |
| | | b | . | +1,3 | +8,8 | -7,1 | +14,5 | +57,3 |
| 22.24 | Druck-u.Medienvorstufe | a | 24 | 1 097 | 166 | 3 468 | 7 456 | 1 092 |
| | | b | . | -7,5 | -1,4 | -14,5 | -6,0 | +9,9 |
| 22.25 | Erbrg.v.sonst.druckbezogenen Dienstleistg. | a | 15 | 292 | 38 | 957 | 1 760 | . |
| | | b | . | -22,6 | -13,8 | +8,2 | -1,0 | . |
| 22.32 | Vervielfältigung v.bespielten Bildträgern | a | 1 | . | . | . | . | . |
| | | b | . | . | . | . | . | . |
| 23 | Kokerei,Mineralölverarbeitung,H.v.Brutstoffen | a | 8 | 1 805 | 243 | 8 920 | 1 289 929 | . |
| | | b | . | +0,6 | +6,1 | +14,0 | +32,5 | . |
| 23.2 | Mineralölverarbeitung | a | 8 | 1 805 | 243 | 8 920 | 1 289 929 | . |
| | | b | . | +0,6 | +6,1 | +14,0 | +32,5 | . |
| 24 | H.v.chem.Erzeugn. | a | 262 | 60 679 | 8 398 | 240 200 | 1 261 614 | 660 101 |
| | | b | . | +1,4 | +8,3 | +14,6 | +11,4 | +15,4 |
| 24.11 | H.v.Industriegasen | a | 7 | 1 816 | 234 | 6 850 | . | . |
| | | b | . | +29,5 | +10,3 | +29,6 | . | . |
| 24.12 | H.v.Farbstoffen u.Pigmenten | a | 6 | 307 | 39 | 830 | 5 621 | 1 766 |
| | | b | . | +8,5 | +22,7 | +10,4 | +12,3 | +13,5 |
| 24.13 | H.v.sonst.anorganischen Grundstoffen u.Chemik. | a | 13 | 1 756 | 236 | 5 887 | 37 992 | 16 345 |
| | | b | . | +15,1 | +31,1 | +12,9 | +31,4 | +20,6 |
| 24.14 | H.v.sonst.organischen Grundstoffen u.Chemik. | a | 19 | 3 408 | 447 | 15 301 | 71 131 | 42 756 |
| | | b | . | -7,4 | +0,3 | +1,5 | +7,7 | +8,1 |
| 24.15 | H.v.Düngemitteln u.Stickstoffverbindungen | a | 2 | . | . | . | . | . |
| | | b | . | . | . | . | . | . |
| 24.16 | H.v.Kunststoffen in Primärformen | a | 24 | 9 960 | 1 317 | 42 543 | 325 218 | 202 293 |
| | | b | . | -0,1 | +10,1 | +12,2 | +13,3 | +17,3 |
| 24.17 | H.v.synthetischem Kautschuk in Primärformen | a | 1 | . | . | . | . | . |
| | | b | . | . | . | . | . | . |
| 24.2 | H.v.Schädlingsbekämpfungs-u.Desinfektionsm. | a | 1 | . | . | . | . | . |
| | | b | . | . | . | . | . | . |
| 24.3 | H.v.Anstrichmitteln, Druckfarben u.Kitten | a | 45 | 5 760 | 767 | 17 797 | 101 104 | 50 626 |
| | | b | . | +0,8 | +13,4 | +7,7 | +21,8 | +24,7 |
| 24.41 | H.v.pharmazeut. Grundstoffen | a | 2 | . | . | . | . | . |
| | | b | . | . | . | . | . | . |
| 24.42 | H.v.pharmazeut.Spezialitäten u.sonst.Erzeugn. | a | 50 | 11 626 | 1 577 | 59 462 | 255 666 | 52 105 |
| | | b | . | +4,1 | +10,2 | +45,7 | +6,9 | +12,5 |
| 24.51 | H.v.Seifen,Wasch-,Reinigungs-u.Poliermitteln | a | 16 | 2 918 | 404 | 11 780 | 74 675 | 55 054 |
| | | b | . | +4,7 | +19,3 | +6,9 | -2,3 | +35,5 |
| 24.52 | H.v.Duftstoffen u.Körperpflegemitteln | a | 24 | 5 302 | 744 | 13 425 | 82 037 | 29 758 |
| | | b | . | -1,8 | +4,5 | +1,0 | +7,0 | -7,9 |
| 24.61 | H.v.pyrotechnischen Erzeugnissen | a | 3 | . | . | . | . | . |
| | | b | . | . | . | . | . | . |
| 24.62 | H.v.Klebstoffen u.Gelatine | a | 5 | 471 | 69 | 1 613 | 7 800 | 3 486 |
| | | b | . | +9,3 | +36,9 | +4,3 | +43,4 | +100,5 |
| 24.63 | H.v.etherischen Ölen | a | 5 | 449 | 67 | 1 468 | 8 398 | 5 245 |
| | | b | . | +5,9 | +12,2 | +1,1 | +22,7 | +33,6 |

Noch: 2. Betriebe, Beschäftigte, Arbeitsstunden, Bruttoentgelte sowie Umsatz
des Verarbeitenden Gewerbes, Bergbaus und der Gewinnung von Steinen und Erden
in Bayern nach hauptbeteiligten Wirtschaftsklassen

| Systematik-Nr. | Wirtschaftszweig a=Mai 2006 b=Veränderung gegenüber gleichem Vorjahreszeitraum in % | Betriebe | Beschäftigte | geleistete Arbeitsstunden | Bruttoentgelte | Gesamtumsatz | | |
|----------------|---|----------|--------------|---------------------------|----------------|-----------------|-------------------------|------------------|
| | | | | | | insgesamt | darunter Auslandsumsatz | |
| | | | | | | | | Anzahl |
| 24.64 | H.v.fotochemischen Erzeugnissen | a b | 3 . | 190 -75,5 | 24 -74,6 | 537 +10,4 | . . | . . |
| 24.66 | H.v.sonst.chemischen Erzeugnissen ang | a b | 24 . | 10 394 +4,6 | 1 560 +9,3 | 44 250 +7,1 | 162 805 +28,5 | 123 704 +26,9 |
| 24.7 | H.v.Chemiefasern | a b | 12 . | 4 886 -1,2 | 713 +0,5 | 14 318 -2,4 | 88 853 +8,8 | 58 756 +7,5 |
| 25 | H.v.Gummi- u. Kunststoffwaren | a b | 529 . | 67 040 -1,0 | 9 222 +7,9 | 173 105 +1,8 | 966 378 +18,9 | 365 513 +20,5 |
| 25.11 | H.v.Bereifungen | a b | 1 . | . . | . . | . . | . . | . . |
| 25.12 | Runderneuerung v. Bereifungen | a b | 4 . | . . | . . | . . | . . | - . |
| 25.13 | H.v.sonst.Gummiwaren | a b | 37 . | 6 534 +1,9 | 918 +10,7 | 19 212 +8,6 | 82 820 +13,4 | 35 360 +11,6 |
| 25.21 | H.v.Platten, Folien usw a. Kunststoffen | a b | 102 . | 14 975 -0,9 | 2 137 +9,8 | 44 222 +2,7 | 322 578 +27,1 | 167 823 +29,2 |
| 25.22 | H.v.Verpackungsmitteln a. Kunststoffen | a b | 68 . | 7 167 +0,1 | 1 002 +8,3 | 16 938 -1,7 | 92 510 +4,7 | 26 741 +3,4 |
| 25.23 | H.v.Baubedarfsartikeln a. Kunststoffen | a b | 71 . | 5 124 -2,7 | 707 +3,3 | 11 868 -0,7 | 64 463 +12,6 | . . |
| 25.24 | H.v.sonst.Kunststoffwaren | a b | 246 . | 32 053 -1,2 | 4 323 +8,0 | 77 648 +1,5 | 371 650 +18,6 | 98 133 +15,0 |
| 26 | Glasgewerbe, H.v.Keramik, Verarb.v.Steinen u.Erden | a b | 711 . | 48 356 -1,4 | 6 774 +8,6 | 128 215 +1,3 | 724 641 +18,7 | 194 835 +13,8 |
| 26.11 | H.v.Flachglas | a b | 4 . | 606 -0,8 | 77 -0,5 | 1 621 +4,7 | . . | . . |
| 26.12 | Veredlg.u.Bearb.v. Flachglas | a b | 39 . | 5 161 +3,0 | 700 +21,2 | 10 950 +3,6 | 70 431 +27,1 | 20 737 +37,9 |
| 26.13 | H.v.Hohlglas | a b | 21 . | 4 749 -7,0 | 639 -0,6 | 11 736 -5,1 | 56 385 +3,9 | 23 062 -23,1 |
| 26.14 | H.v.Glasfasern u.Waren daraus | a b | 2 . | . . | . . | . . | . . | . . |
| 26.15 | H., Veredlg.u.Bearb.v. sonst.Glas, techn.Glasw. | a b | 14 . | 2 387 -1,9 | 333 +16,4 | 7 170 +0,4 | 25 857 +13,3 | 16 786 +19,7 |
| 26.21 | H.v.keramischen Haushaltsw.u.Ziergegenst. | a b | 25 . | 5 115 -6,3 | 605 +4,7 | 10 307 -2,2 | 30 336 +2,7 | 12 657 +1,5 |
| 26.22 | H.v.Sanitärkeramik | a b | 1 . | . . | . . | . . | . . | . . |
| 26.23 | H.v.keram. Isolatoren u. Isolierteilen | a b | 7 . | 2 296 -6,0 | 290 +0,3 | 5 968 -8,2 | 23 882 +27,9 | 12 528 +32,9 |
| 26.24 | H.v.keramischen Erzeugn. f.sonst.techn.Zwecke | a b | 8 . | 1 428 +3,1 | 195 +8,5 | 4 718 +28,1 | 14 987 +18,9 | 9 846 +62,1 |
| 26.25 | H.v.keramischen Erzeugnissen ang | a b | 7 . | 647 -1,1 | 94 +16,8 | 1 642 +6,1 | 5 161 +23,6 | 1 814 +33,5 |
| 26.26 | H.v.feuerfesten keram. Werkstoffen u.Waren | a b | 9 . | 1 382 +11,8 | 188 +28,2 | 3 865 +19,6 | 11 763 +3,9 | 6 370 -13,3 |
| 26.3 | H.v.keramischen Wand- u. Bodenfliesen u.-platten | a b | 2 . | . . | . . | . . | . . | . . |
| 26.4 | H.v.Ziegeln u.sonst. Baukeramik | a b | 42 . | 3 294 -6,1 | 501 +8,0 | 9 734 -5,1 | 57 015 +20,1 | 6 059 +23,1 |
| 26.51 | H.v.Zement | a b | 7 . | 1 192 -1,8 | 170 +5,9 | 3 596 +0,2 | 34 890 +29,8 | 3 356 +68,3 |
| 26.52 | H.v.Kalk | a b | 2 . | . . | . . | . . | . . | . . |
| 26.53 | H.v.gebranntem Gips | a b | 5 . | 266 -2,9 | 40 -4,0 | 760 -1,6 | . . | . . |
| 26.61 | H.v.Erzeugn.a.Beton, Zement u.A.f.d.Bau | a b | 129 . | 7 187 -0,4 | 1 093 +3,1 | 19 163 -1,7 | 113 772 +17,4 | 3 202 +0,5 |
| 26.62 | H.v.Gipserzeugnissen f.d.Bau | a b | 4 . | 540 +9,1 | 79 +10,8 | 1 530 +14,5 | . . | . . |

| Systematik-Nr. | Wirtschaftszweig a=Mai 2006 b=Veränderung gegenüber gleichem Vorjahreszeitraum in % | Betriebe | Beschäftigte | geleistete Arbeitsstunden | Bruttoentgelte | Gesamtumsatz | | |
|----------------|---|----------|--------------|---------------------------|----------------|--------------|-------------------------|---------|
| | | | | | | insgesamt | darunter Auslandsumsatz | |
| | | | | | | | | Anzahl |
| 26.63 | H.v.Frischbeton (Transportbeton) | a | 214 | 2 513 | 413 | 7 088 | 63 542 | . |
| | | b | . | +3,8 | +12,8 | +9,4 | +29,2 | . |
| 26.64 | H.v.Mörtel u.a.Beton (Trockenbeton) | a | 28 | 1 876 | 270 | 5 658 | 43 722 | 2 860 |
| | | b | . | -1,5 | +6,2 | +4,4 | +21,9 | +24,6 |
| 26.65 | H.v.Faserzementwaren | a | 4 | 533 | 63 | 1 259 | 6 227 | 2 054 |
| | | b | . | +4,3 | +9,8 | +8,3 | +46,7 | +58,6 |
| 26.66 | H.v.Erzeugnissen a. Beton, Zement u. Gips ang | a | 8 | 688 | 104 | 2 181 | . | . |
| | | b | . | -1,6 | +15,1 | -23,3 | . | . |
| 26.7 | Be- u. Verarb. v. Naturwerk- u. Natursteinen ang | a | 44 | 1 695 | 236 | 3 906 | 17 580 | 2 571 |
| | | b | . | -4,0 | +1,0 | -0,1 | +16,6 | +20,3 |
| 26.81 | H.v.Mühl-, Mahl-, Polier-, Schleif- u. ä. Steinen | a | 10 | 1 028 | 153 | 2 472 | 8 326 | 3 908 |
| | | b | . | +2,8 | +24,0 | +3,3 | +15,6 | +18,2 |
| 26.82 | H.v.sonst.Erzeugn.a. nicht metall.Mineral.ang | a | 75 | 2 804 | 394 | 10 301 | 97 161 | 53 381 |
| | | b | . | +1,6 | +16,5 | +10,6 | +21,3 | +18,8 |
| 27 | Metallerzeugung u.-bearbeitung | a | 123 | 24 207 | 3 078 | 74 635 | 535 807 | 216 035 |
| | | b | . | - | +9,9 | +3,7 | +43,7 | +51,7 |
| 27.1 | Erzeugung v.Roheisen, Stahl u.Ferrolegerungen | a | 2 | . | . | . | . | . |
| | | b | . | . | . | . | . | . |
| 27.21 | H.v.Rohren u.Rohrstücken a.Gusseisen | a | 4 | . | . | . | . | . |
| | | b | . | . | . | . | . | . |
| 27.22 | H.v.Stahlrohren u.Rohrstücken a.Stahl | a | 10 | 938 | 114 | 2 563 | 12 785 | 4 292 |
| | | b | . | +5,9 | +10,3 | +9,5 | +21,5 | -2,1 |
| 27.31 | H.v.Blankstahl | a | 1 | . | . | . | . | . |
| | | b | . | . | . | . | . | . |
| 27.34 | H.v.gezogenem Draht | a | 3 | . | . | . | . | . |
| | | b | . | . | . | . | . | . |
| 27.41 | Erzeugung u.erste Bearb. v.Edelmetallen | a | 5 | 173 | 16 | 226 | 890 | 658 |
| | | b | . | -4,4 | -3,5 | -3,1 | +29,8 | +40,9 |
| 27.42 | Erzeugung u.erste Bearb. v.Aluminium | a | 20 | 4 284 | 559 | 12 652 | 116 567 | 44 560 |
| | | b | . | +1,5 | +4,8 | +0,2 | +30,5 | +46,7 |
| 27.43 | Erzeugung u.erste Bearb. v.Blei, Zink u.Zinn | a | 3 | 105 | 14 | 232 | 806 | . |
| | | b | . | -20,5 | +1,2 | -18,9 | -16,3 | . |
| 27.44 | Erzeugung u.erste Bearb. v.Kupfer | a | 10 | 4 389 | 562 | 15 402 | 202 247 | 119 865 |
| | | b | . | - | +19,8 | +16,4 | +112,9 | . |
| 27.45 | Erzeugung u.erste Bearb. v.sonst.NE-Metallen | a | 8 | 998 | 124 | 3 621 | 9 736 | 5 860 |
| | | b | . | +0,1 | +11,6 | -1,4 | +10,7 | +9,9 |
| 27.51 | Eisengießereien | a | 18 | 4 336 | 514 | 12 735 | 50 573 | 12 084 |
| | | b | . | +2,8 | +27,6 | +6,7 | +24,2 | +23,4 |
| 27.53 | Leichtmetallgießereien | a | 28 | 4 661 | 585 | 12 904 | 61 977 | 10 733 |
| | | b | . | +1,0 | -0,3 | -0,2 | +21,7 | +4,6 |
| 27.54 | Buntmetallgießereien | a | 11 | 2 150 | 291 | 7 613 | 7 919 | 2 628 |
| | | b | . | -0,4 | +14,0 | +1,1 | +22,1 | +44,2 |
| 28 | H.v.Metallerzeugnissen | a | 832 | 75 700 | 10 233 | 204 339 | 1 027 779 | 309 102 |
| | | b | . | +0,5 | +11,0 | +2,7 | +21,6 | +30,4 |
| 28.11 | H.v.Metallkonstruktionen | a | 143 | 13 485 | 1 909 | 36 686 | 219 566 | 74 418 |
| | | b | . | -0,7 | +5,9 | +0,4 | +20,3 | +58,9 |
| 28.12 | H.v.Ausbauelementen a. Metall | a | 72 | 4 632 | 670 | 11 659 | 46 657 | 9 671 |
| | | b | . | -1,1 | +8,3 | -4,1 | +23,6 | +56,7 |
| 28.21 | H.v.Metallbehältern über 300l | a | 23 | 1 807 | 236 | 4 864 | 22 622 | 4 397 |
| | | b | . | -2,7 | +9,2 | -2,0 | +34,9 | . |
| 28.22 | H.v.Heizkörpern,-kesseln f.Zentralheizungen | a | 4 | . | . | . | . | . |
| | | b | . | . | . | . | . | . |
| 28.3 | H.v.Dampfkesseln (oh. Zentralheizungskessel) | a | 18 | 1 667 | 256 | 6 652 | 55 094 | 38 339 |
| | | b | . | -6,2 | +5,3 | +15,3 | +225,1 | . |
| 28.4 | H.v.Schmiede-, Press-, Zieh-, Stanzteilen u.Ä. | a | 84 | 10 259 | 1 347 | 27 835 | 129 289 | 35 542 |
| | | b | . | +3,0 | +9,7 | +8,1 | +14,3 | +18,1 |
| 28.51 | Oberfläch.veredlg.u. Wärmebehandlung | a | 88 | 5 068 | 668 | 11 654 | 47 467 | 6 316 |
| | | b | . | +0,9 | +8,1 | +0,7 | +24,2 | +24,5 |
| 28.52 | Mechanik ang | a | 172 | 12 300 | 1 745 | 30 077 | 149 530 | 23 005 |
| | | b | . | +7,4 | +22,6 | +8,6 | +25,0 | +34,9 |

Noch: 2. Betriebe, Beschäftigte, Arbeitsstunden, Bruttoentgelte sowie Umsatz
des Verarbeitenden Gewerbes, Bergbaus und der Gewinnung von Steinen und Erden
in Bayern nach hauptbeteiligten Wirtschaftsklassen

| Systematik-Nr. | Wirtschaftszweig a=Mai 2006 b=Veränderung gegenüber gleichem Vorjahreszeitraum in % | Betriebe | Beschäftigte | geleistete Arbeitsstunden | Bruttoentgelte | Gesamtumsatz | | |
|----------------|---|----------|--------------|---------------------------|----------------|--------------|-------------------------|-----------|
| | | | | | | insgesamt | darunter Auslandsumsatz | |
| | | | | | | | | Anzahl |
| 28.61 | H.v.Schneidwaren u.Bestecken a.unedlen Met. | a | 4 | 161 | 22 | 380 | 1 951 | . |
| | | b | . | -56,6 | -42,9 | -60,2 | -48,7 | . |
| 28.62 | H.v.Werkzeugen | a | 65 | 6 182 | 792 | 16 590 | 51 008 | 20 199 |
| | | b | . | -6,5 | +4,1 | -9,6 | -37,0 | -53,0 |
| 28.63 | H.v.Schlössern u.Beschlägen a.unedlen Met. | a | 12 | 4 655 | 602 | 16 356 | 81 804 | 35 351 |
| | | b | . | +3,3 | +18,7 | +3,6 | +15,8 | +8,8 |
| 28.71 | H.v.Metallbehältern v.300l o.weniger | a | 1 | . | . | . | . | . |
| | | b | . | . | . | . | . | . |
| 28.72 | H.v.Verpackungen u.Verschlässen a.Metall | a | 10 | 1 673 | 184 | 4 739 | 20 510 | 5 624 |
| | | b | . | -0,5 | +12,5 | +5,3 | +12,4 | -11,3 |
| 28.73 | H.v.Drahtwaren | a | 24 | 2 393 | 284 | 7 017 | 49 533 | 19 206 |
| | | b | . | -0,9 | +15,0 | +10,9 | +63,2 | +74,1 |
| 28.74 | H.v.Schrauben,Nieten, Ketten u.Federn | a | 31 | 3 928 | 523 | 11 028 | 46 001 | 10 472 |
| | | b | . | -0,1 | +14,6 | +2,7 | +20,2 | +17,2 |
| 28.75 | H.v.sonst.Metallw.ang | a | 81 | 5 784 | 783 | 13 964 | 79 739 | 17 224 |
| | | b | . | -0,2 | +9,0 | +3,5 | +37,4 | +25,6 |
| 29 | Maschinenbau | a | 980 | 194 343 | 25 729 | 667 841 | 3 632 955 | 2 151 048 |
| | | b | . | +1,8 | +13,6 | +4,9 | +18,1 | +22,5 |
| 29.11 | H.v.Verbrenn.mot.u.Turb. (oh.Strabefahrz.usw) | a | 8 | 7 676 | 1 027 | 31 215 | . | . |
| | | b | . | +4,6 | +7,9 | +10,7 | . | . |
| 29.12 | H.v.Pumpen u. Kompressoren | a | 52 | 12 296 | 1 541 | 42 698 | 205 772 | 128 800 |
| | | b | . | +2,1 | +9,2 | +1,8 | +22,8 | +20,7 |
| 29.13 | H.v.Armaturen | a | 24 | 7 078 | 1 043 | 34 522 | 163 238 | 88 887 |
| | | b | . | +3,4 | +15,8 | +18,8 | +20,4 | +14,9 |
| 29.14 | H.v.Lagern,Getrieben, Zahnrädern,Antriebslem. | a | 48 | 29 337 | 3 611 | 86 673 | 548 057 | 274 479 |
| | | b | . | +5,7 | +32,1 | +1,9 | +23,1 | +31,6 |
| 29.21 | H.v.Öfen u.Brennern | a | 12 | 1 274 | 175 | 4 397 | 21 210 | 13 856 |
| | | b | . | -13,9 | +0,5 | -11,9 | -19,9 | -32,4 |
| 29.22 | H.v.Hebezeugen u. Fördermitteln | a | 110 | 12 394 | 1 644 | 48 434 | 236 024 | 129 488 |
| | | b | . | +2,4 | +15,4 | +2,4 | +17,8 | +29,5 |
| 29.23 | H.v.kälte-u. lufttechn. Erzeugn.nicht f.d.Haush. | a | 67 | 12 295 | 1 647 | 41 789 | 213 822 | 83 841 |
| | | b | . | -1,0 | +9,1 | -1,7 | +5,5 | . |
| 29.24 | H.v.sonst.nicht WZ-spez.Maschinen ang | a | 106 | 22 553 | 2 858 | 80 344 | 347 876 | 209 870 |
| | | b | . | +7,4 | +16,4 | +19,1 | +9,7 | -7,4 |
| 29.31 | H.v.land-u.forstw. Zugmaschinen | a | 6 | . | . | . | . | . |
| | | b | . | . | . | . | . | . |
| 29.32 | H.v.sonst.land-u. forstw.Maschinen | a | 17 | 1 454 | 221 | 3 834 | 29 673 | 15 650 |
| | | b | . | +27,5 | +36,9 | +41,2 | +15,0 | +8,9 |
| 29.41 | H.v.handgeführten kraftbetrieblenen Werkzeugen | a | 4 | 562 | 73 | 1 742 | 7 301 | 4 436 |
| | | b | . | -0,9 | +18,7 | +12,3 | +25,3 | . |
| 29.42 | H.v.Werkzeugmaschinen f.d.Metallbearbeitung | a | 77 | 13 500 | 1 874 | 43 418 | 183 952 | 104 757 |
| | | b | . | +0,3 | +12,2 | +3,2 | +12,0 | +23,6 |
| 29.43 | H.v.Werkzeugmasch.ang | a | 57 | 6 699 | 939 | 22 083 | 70 089 | 31 575 |
| | | b | . | - | +11,2 | +4,6 | +3,4 | -2,0 |
| 29.52 | H.v.Bergwerks-,Bau-u. Baustoffmaschinen | a | 28 | 5 157 | 703 | 17 228 | 146 375 | 96 327 |
| | | b | . | +2,3 | +12,5 | +11,3 | +16,5 | +35,1 |
| 29.53 | H.v.Masch.f.Ernährungs-gewerbe u.Tabakverarb. | a | 23 | 3 677 | 483 | 11 681 | 58 175 | 42 420 |
| | | b | . | +0,6 | +11,8 | +3,7 | +8,8 | +9,8 |
| 29.54 | H.v.Masch.f.d.Textil-, Bekleidg.-u.Ledergewerbe | a | 35 | 5 421 | 694 | 16 392 | 74 547 | 53 106 |
| | | b | . | -4,4 | +4,8 | -14,3 | +16,6 | +20,3 |
| 29.55 | H.v.Masch.f.d.Papier-gewerbe | a | 7 | 1 270 | 171 | 3 698 | 25 041 | 19 400 |
| | | b | . | +2,2 | +5,1 | +1,8 | . | . |
| 29.56 | H.v.Masch.f.best.Wirtschaftszweige ang | a | 270 | 32 091 | 4 638 | 109 563 | 572 843 | 359 529 |
| | | b | . | -1,3 | +11,0 | +2,6 | +48,2 | +73,0 |
| 29.6 | H.v.Waffen u.Munition | a | 5 | 1 362 | 196 | 4 140 | 14 282 | . |
| | | b | . | +1,0 | +19,9 | -10,4 | . | . |
| 29.71 | H.v.elektrischen Haushaltsgeräten | a | 18 | 14 337 | 1 626 | 50 599 | 274 458 | 180 631 |
| | | b | . | -2,2 | -2,4 | +1,6 | +6,3 | +11,8 |
| 29.72 | H.v.nicht elektrischen Heiz-,Koch-u.ä.Gerät.ang | a | 6 | . | . | . | . | . |
| | | b | . | . | . | . | . | . |

| Systematik-Nr. | Wirtschaftszweig a=Mai 2006 b=Veränderung gegenüber gleichem Vorjahreszeitraum in % | Betriebe | Beschäftigte | geleistete Arbeitsstunden | Bruttoentgelte | Gesamtumsatz | | |
|----------------|---|----------|--------------|---------------------------|-----------------|-----------------|-------------------------|--------------------|
| | | | | | | insgesamt | darunter Auslandsumsatz | |
| | | | | | | | | Anzahl |
| 30 | H.v.Büromasch.,DV-Gerät. u.-Einr. | a b | 44 . | 7 940 -2,2 | 926 +6,6 | 33 314 -10,8 | 449 349 +18,9 | 60 542 +30,4 |
| 30.01 | H.v.Büromaschinen | a b | 9 . | 1 426 +1,3 | 182 +9,8 | 4 776 +1,8 | 14 583 +25,9 | 7 886 +6,0 |
| 30.02 | H.v.DV-Gerät.u.-Einr. | a b | 35 . | 6 514 -3,0 | 744 +5,8 | 28 538 -12,6 | 434 766 +18,7 | 52 656 +35,1 |
| 31 | H.v.Geräten d.Elektriz. erzg.,-verteilung u.Ä. | a b | 424 . | 103 746 +1,6 | 13 856 +14,7 | 371 533 +6,3 | 1 927 102 +15,9 | 987 451 +12,9 |
| 31.1 | H.v.Elektromotoren,Generatoren,Transformatoren | a b | 85 . | 22 838 -0,1 | 2 989 +14,8 | 78 216 +4,0 | 450 044 +34,4 | 249 249 +32,8 |
| 31.2 | H.v.Elektriz.vertlg.-u.-schalteinrichtungen | a b | 164 . | 54 214 +2,8 | 7 243 +16,3 | 203 100 +7,2 | 922 847 +6,3 | 539 955 +3,6 |
| 31.3 | H.v.isol.Elektrokabeln,-leitungen u.-drähten | a b | 24 . | 3 760 -1,8 | 497 +4,4 | 11 940 -0,1 | 92 991 +42,0 | . . |
| 31.4 | H.v.Akkumulatoren u. Batterien | a b | 4 . | 475 +19,6 | 57 +16,4 | 964 +8,3 | 5 569 +22,5 | . . |
| 31.5 | H.v.elektrischen Lampen u.Leuchten | a b | 34 . | 6 823 -0,1 | 930 +13,3 | 23 637 +8,5 | 115 162 +12,2 | 65 789 +8,6 |
| 31.61 | H.v.elekt.r.Ausrüstg.f. Motoren u.Fahrzeuge ang | a b | 32 . | 6 023 +6,3 | 791 +12,7 | 18 283 +14,4 | 219 403 +30,5 | 57 259 +22,0 |
| 31.62 | H.v.sonst.elekt.r. Ausrüstg.ang | a b | 81 . | 9 613 -1,7 | 1 346 +12,8 | 35 392 +3,1 | 121 085 +1,6 | 34 406 +13,8 |
| 32 | Rundfunk-u. Nachrichtentechnik | a b | 131 . | 46 314 -1,8 | 6 455 +8,6 | 191 655 -0,8 | 1 379 764 -4,8 | 850 337 -15,1 |
| 32.1 | H.v.elektronischen Bauelementen | a b | 55 . | 25 623 -2,8 | 3 677 +6,7 | 109 314 +0,1 | 644 960 -22,3 | 431 220 -31,0 |
| 32.2 | H.v.Gerät.u.Einr.d. Telekomm.technik | a b | 43 . | 15 078 -2,4 | 2 016 +4,7 | 67 338 -3,9 | 605 140 +17,6 | 373 590 +6,9 |
| 32.3 | H.v.Rundfunk-,phono-u.videotechn.Gerät. | a b | 33 . | 5 613 +5,0 | 762 +33,2 | 15 004 +7,5 | 129 665 +25,0 | 45 526 +69,3 |
| 33 | Medizin-,Mess-,Steuertechnik,Optik,H.v.Uhren | a b | 348 . | 47 387 +3,8 | 6 330 +17,0 | 165 718 +8,7 | 906 107 +17,7 | 601 455 +20,3 |
| 33.1 | H.v.med.Geräten u.orthopädischen Erzeugnissen | a b | 134 . | 18 558 +7,2 | 2 485 +20,8 | 65 569 +10,5 | 409 660 +17,1 | 321 961 +22,0 |
| 33.2 | H.v.Mess-,Kontroll-, Navig.-u.Ä.Instr.u.Vorr. | a b | 156 . | 21 521 +3,8 | 2 866 +16,7 | 77 157 +11,6 | 358 555 +21,9 | 208 366 +23,6 |
| 33.3 | H.v.industriellen Prozesssteuerungseinr. | a b | 16 . | 1 436 +10,5 | 199 +11,1 | 4 196 +14,6 | 29 918 +55,2 | . . |
| 33.4 | H.v.optischen u. fotografischen Geräten | a b | 38 . | 5 423 -7,4 | 724 +8,4 | 17 390 -7,8 | 96 328 . | 44 429 . |
| 33.5 | H.v.Uhren | a b | 4 . | 449 -5,5 | 55 +9,1 | 1 405 -2,1 | 11 645 . | . . |
| 34 | H.v.Kraftwagen u. Kraftwagenteilen | a b | 206 . | 179 576 -1,0 | 23 031 +14,4 | 763 007 +3,6 | 6 765 458 +20,3 | 4 370 266 +23,7 |
| 34.1 | H.v.Kraftwagen u. Kraftwagenmotoren | a b | 20 . | 111 432 -1,3 | 14 309 +19,8 | 515 108 +3,0 | 5 526 409 +21,8 | 3 933 568 +24,8 |
| 34.2 | H.v.Karosserien, Aufbauten u.Anhängern | a b | 57 . | 6 835 -2,4 | 939 +9,2 | 19 717 -1,3 | 149 256 +18,8 | 65 776 +15,9 |
| 34.3 | H.v.Teilen u.Ä.f.Kraftwagen u.deren Motoren | a b | 129 . | 61 309 -0,4 | 7 784 +6,3 | 228 183 +5,5 | 1 089 792 +13,0 | 370 922 +14,9 |
| 35 | Sonst.Fahrzeugbau | a b | 43 . | 28 036 -0,3 | 3 289 +13,0 | 127 959 +6,0 | 492 803 +24,9 | 229 940 +20,8 |
| 35.11 | Schiffbau (oh.Boots-u.Yachtbau) | a b | 1 . | . . | . . | . . | . . | . . |
| 35.12 | Boots-u.Yachtbau | a b | 3 . | . . | . . | . . | . . | . . |
| 35.2 | Bahnindustrie | a b | 6 . | 2 110 -4,0 | 289 +14,9 | 10 670 +0,7 | . . | . . |
| 35.3 | Luft-u.Raumfahrzeugbau | a b | 26 . | 22 624 -0,1 | 2 659 +13,3 | 108 579 +6,8 | 348 318 +11,5 | 146 526 +3,3 |

2. Betriebe, Beschäftigte, Arbeitsstunden, Bruttoentgelte sowie Umsatz
des Verarbeitenden Gewerbes, Bergbaus und der Gewinnung von Steinen und Erden
in Bayern nach hauptbeteiligten Wirtschaftsklassen

15

| Systematik-Nr. | Wirtschaftszweig a=Januar – Mai 2006 b=Veränderung gegenüber gleichem Vorjahreszeitraum in % | Be- triebe | Beschäf- tigte | geleistete Arbeits- stunden | Brutto- entgelte | Gesamtumsatz | |
|----------------|--|-----------------|-------------------|-----------------------------------|---------------------|---------------------|---------------------------------|
| | | | | | | insgesamt | darunter Auslands- umsatz |
| | | Anzahl | | 1 000 | 1 000 EUR | | |
| C | Bergbau u.Gew.v.Steinen u.Erden | a 235 b -8,2 | 5 403 -6,4 | 3 571 -3,4 | 69 484 -4,9 | 294 711 +1,2 | 50 246 +1,5 |
| 10 | Kohlenbergbau,Torf- gewinnung | a 2 b . | . . | . . | . . | . . | . . |
| 10.3 | Torfgewinnung u. -veredlung | a 2 b . | . . | . . | . . | . . | . . |
| 11 | Gew.v.Erdöl u.Erdgas, Erbrg.verb.Dienstleistg. | a 3 b . | . . | . . | . . | . . | - - |
| 11.1 | Gew.v.Erdöl u.Erdgas | a 3 b . | . . | . . | . . | . . | - - |
| 14 | Gew.v.Steinen u.Erden, sonst.Bergbau | a 230 b . | 5 295 -6,0 | 3 496 -2,9 | 67 181 -4,8 | 267 559 +1,2 | . . |
| 14.11 | Gew.v.Naturwerksteinen u.Natursteinen ang | a 72 b . | 1 259 -4,8 | 850 +5,8 | 14 378 -1,4 | 45 955 +9,8 | 4 818 +21,5 |
| 14.12 | Gew.v.Kalk-,Gipsstein, Anhydrit,Dolomit,Kreide | a 13 b . | 157 -24,5 | 116 -20,2 | 1 798 -23,3 | 8 895 +8,2 | . . |
| 14.21 | Gew.v.Kies u.Sand | a 121 b . | 2 026 -10,8 | 1 318 -8,5 | 24 522 -13,0 | 86 502 -2,2 | 851 -9,5 |
| 14.22 | Gew.v.Ton u.Kaolin | a 15 b . | 1 153 +4,2 | 729 +2,8 | 15 480 +8,2 | 64 113 -0,3 | 24 842 +2,3 |
| 14.3 | Gew.v.Mineralien f.d. H.v.chem.Erzeugn. | a 2 b . | . . | . . | . . | . . | . . |
| 14.4 | Gew.v.Salz | a 3 b . | . . | . . | . . | . . | . . |
| 14.5 | Gew.v.Steinen u.Erden ang,sonst.Bergbau | a 4 b . | 248 -3,1 | 183 -6,5 | 3 728 -9,4 | 29 029 -10,5 | 12 042 -7,4 |
| D | Verarbeitendes Gewerbe | a 7 250 b . | 1 139 892 -0,3 | 742 474 +2,4 | 18 461 787 +1,0 | 122 933 732 +8,4 | 57 668 308 +10,9 |
| 15 | Ernährungsgewerbe | a 986 b . | 96 296 +0,1 | 62 204 +1,2 | 984 762 -0,7 | 8 628 042 +2,9 | 1 587 768 +7,7 |
| 15.11 | Schlachten(oh.Schlachten v.Geflügel) | a 24 b . | 1 889 -2,9 | 1 269 -2,5 | 20 002 -6,3 | 413 999 +7,5 | 195 066 +12,5 |
| 15.12 | Schlachten v.Geflügel | a 3 b . | 396 -0,3 | 242 +4,0 | 3 720 -6,9 | 61 264 -13,2 | . . |
| 15.13 | Fleischverarbeitung | a 171 b . | 13 959 +0,5 | 9 225 +1,4 | 116 152 -0,7 | 884 176 +6,2 | 36 330 +21,4 |
| 15.2 | Fischverarbeitung | a 1 b . | . . | . . | . . | . . | . . |
| 15.31 | Kartoffelverarbeitung | a 9 b . | 1 074 -7,2 | 729 -3,1 | 9 911 -9,3 | 90 487 +4,3 | . . |
| 15.32 | H.v.Frucht- u.Gemüse- säften | a 14 b . | 617 -1,9 | 395 +3,0 | 7 116 -2,1 | 68 333 +4,8 | . . |
| 15.33 | Obst- u.Gemüsever- arbeitung ang | a 32 b . | 1 398 -7,2 | 890 -6,9 | 12 841 -11,9 | 122 866 +2,7 | 10 671 -0,1 |
| 15.41 | H.v.rohen Ölen u.Fetten | a 2 b . | . . | . . | . . | . . | . . |
| 15.51 | Milchverarbeitung | a 89 b . | 13 898 -0,7 | 9 165 +2,4 | 194 190 +1,2 | 3 307 165 +2,7 | 796 276 +3,6 |
| 15.52 | H.v.Speiseeis | a 2 b . | . . | . . | . . | . . | . . |
| 15.61 | Mahl- u.Schäl- mühlen | a 12 b . | 1 121 +7,4 | 797 +13,8 | 10 812 -0,1 | 105 038 +5,6 | 7 114 +18,6 |
| 15.62 | H.v.Stärke u.Stärke- erzeugnissen | a 2 b . | . . | . . | . . | . . | . . |
| 15.71 | H.v.Futtermitteln f. Nutztiere | a 31 b . | 1 215 -2,5 | 838 -0,9 | 14 958 -3,9 | 206 086 +8,3 | 19 227 +15,9 |
| 15.72 | H.v.Futtermitteln f. sonst.Tiere | a 2 b . | . . | . . | . . | . . | . . |
| 15.81 | H.v.Backwaren (oh.Dauer- backwaren) | a 287 b . | 29 723 +2,4 | 18 035 +3,2 | 198 359 +0,8 | 678 174 +5,5 | 10 493 -1,4 |

Noch: 2. Betriebe, Beschäftigte, Arbeitsstunden, Bruttoentgelte sowie Umsatz
des Verarbeitenden Gewerbes, Bergbaus und der Gewinnung von Steinen und Erden
in Bayern nach hauptbeteiligten Wirtschaftsklassen

| Systematik-Nr. | Wirtschaftszweig a=Januar – Mai 2006 b=Veränderung gegenüber gleichem Vorjahreszeitraum in % | Betriebe | Beschäftigte | geleistete Arbeitsstunden | Bruttoentgelte | Gesamtumsatz | | |
|----------------|--|----------|--------------|---------------------------|----------------|--------------|-------------------------|---------|
| | | | | | | insgesamt | darunter Auslandsumsatz | |
| | | | | | | | | Anzahl |
| 15.82 | H.v.Dauerbackwaren | a | 13 | 1 258 | 652 | 11 852 | 60 352 | 11 901 |
| | | b | . | -8,3 | -4,2 | -6,5 | +8,4 | +7,1 |
| 15.83 | H.v.Zucker | a | 4 | . | . | . | . | . |
| | | b | . | . | . | . | . | . |
| 15.84 | H.v.Süßwaren(oh.Dauerbackwaren) | a | 20 | 3 134 | 2 030 | 31 441 | 223 466 | 56 249 |
| | | b | . | +1,6 | +4,3 | -3,0 | +3,3 | +14,0 |
| 15.85 | H.v.Teigwaren | a | 4 | 341 | 279 | 3 516 | 22 728 | . |
| | | b | . | -0,9 | +6,2 | +4,8 | +5,6 | . |
| 15.86 | Verarb.v.Kaffee u.Tee, H.v.Kaffee-Ersatz | a | 12 | 949 | 655 | 9 968 | 73 978 | 22 801 |
| | | b | . | -0,2 | -0,6 | -0,5 | +4,4 | +24,4 |
| 15.87 | H.v.Würzmitteln u.Saucen | a | 13 | 1 938 | 1 357 | 25 505 | 182 926 | 57 948 |
| | | b | . | +13,5 | +12,1 | +12,2 | +5,4 | +2,6 |
| 15.88 | H.v.homogenisierten u. diätetischen Nahrungsm. | a | 4 | . | . | . | . | . |
| | | b | . | . | . | . | . | . |
| 15.89 | H.v.sonst.Nahrungsmitteln (oh.Getränke) | a | 26 | 3 062 | 2 164 | 45 617 | 304 816 | 61 635 |
| | | b | . | +2,3 | +3,9 | +5,4 | +4,3 | +14,1 |
| 15.91 | H.v.Spirituosen | a | 5 | 272 | 173 | 2 732 | 85 110 | 1 594 |
| | | b | . | -1,1 | +0,3 | -4,0 | +4,3 | +10,1 |
| 15.92 | H.v.Alkohol | a | 2 | . | . | . | . | . |
| | | b | . | . | . | . | . | . |
| 15.93 | H.v.Traubenwein | a | 4 | 267 | 180 | 2 499 | 17 131 | . |
| | | b | . | +206,9 | +187,1 | +181,3 | +209,3 | . |
| 15.94 | H.v.Appelwein u.sonst. Fruchtweinen | a | 1 | . | . | . | . | . |
| | | b | . | . | . | . | . | . |
| 15.95 | H.v.Wermutwein u.sonst. aromatisierten Weinen | a | 1 | . | . | . | . | . |
| | | b | . | . | . | . | . | . |
| 15.96 | H.v.Bier | a | 142 | 9 940 | 6 643 | 136 938 | 711 674 | 50 050 |
| | | b | . | -4,4 | -5,8 | -5,1 | -8,2 | -20,3 |
| 15.97 | H.v.Malz | a | 12 | 257 | 174 | 3 430 | 47 082 | 12 762 |
| | | b | . | -9,2 | -7,1 | -5,2 | -7,2 | -6,4 |
| 15.98 | Mineralwassergew.,H.v. Erfrischungsgetränken | a | 42 | 4 107 | 3 022 | 52 394 | 355 761 | 2 980 |
| | | b | . | -0,9 | +1,9 | -0,7 | +5,7 | +200,3 |
| 16 | Tabakverarbeitung | a | 3 | 2 745 | 1 789 | 62 289 | . | . |
| | | b | . | -3,6 | +6,0 | +2,5 | . | . |
| 17 | Textilgewerbe | a | 164 | 16 044 | 10 617 | 192 416 | 1 285 038 | 575 510 |
| | | b | . | -10,0 | -5,0 | -6,8 | +2,0 | +6,1 |
| 17.11 | Baumwollaufbereitung u. -spinnerei | a | 6 | 1 043 | 673 | 10 807 | 67 996 | 27 672 |
| | | b | . | -10,2 | -6,4 | -10,3 | -0,3 | -0,2 |
| 17.13 | Wollaufbereitung u. Kammgarnspinnerei | a | 1 | . | . | . | . | . |
| | | b | . | . | . | . | . | . |
| 17.14 | Flachsaufbereitung u. -spinnerei | a | 1 | . | . | . | . | . |
| | | b | . | . | . | . | . | . |
| 17.16 | H.v.Nähgarn | a | 2 | . | . | . | . | . |
| | | b | . | . | . | . | . | . |
| 17.21 | Baumwollweberei | a | 26 | 2 526 | 1 726 | 29 411 | 168 804 | 70 358 |
| | | b | . | -17,6 | -9,9 | -13,5 | -8,1 | -11,9 |
| 17.22 | Streichgarnweberei | a | 1 | . | . | . | . | . |
| | | b | . | . | . | . | . | . |
| 17.23 | Kammgarnweberei | a | 5 | 405 | 259 | 4 539 | 24 196 | 5 218 |
| | | b | . | -12,9 | -12,3 | -11,2 | -20,9 | -14,1 |
| 17.24 | Seiden-u.Filamentgarnweberei | a | 2 | . | . | . | . | . |
| | | b | . | . | . | . | . | . |
| 17.25 | Sonst.Weberei | a | 3 | . | . | . | . | . |
| | | b | . | . | . | . | . | . |
| 17.3 | Textilveredlung | a | 24 | 1 845 | 1 135 | 20 168 | 65 244 | 13 088 |
| | | b | . | -6,9 | -8,7 | -6,5 | +7,0 | +6,9 |
| 17.4 | H.v.konfektion.Textilwaren (oh.Bekleidung) | a | 30 | 1 701 | 1 088 | 14 943 | 106 775 | 27 233 |
| | | b | . | -15,5 | -15,3 | -15,8 | -11,8 | -1,0 |
| 17.51 | H.v.Teppichen | a | 11 | 823 | 500 | 10 288 | 124 077 | 19 639 |
| | | b | . | -14,6 | -2,9 | -17,8 | +5,5 | +10,0 |

| Systematik-Nr. | Wirtschaftszweig a=Januar – Mai 2006 b=Veränderung gegenüber gleichem Vorjahreszeitraum in % | Betriebe | Beschäftigte | geleistete Arbeitsstunden | Bruttoentgelte | Gesamtumsatz | | |
|----------------|--|----------|--------------|---------------------------|----------------|-----------------|-------------------------|------------------|
| | | | | | | insgesamt | darunter Auslandsumsatz | |
| | | Anzahl | 1 000 | 1 000 EUR | | | | |
| 17.52 | H.v.Seilerwaren | a b | 2 . | . . | . . | . . | . . | |
| 17.53 | H.v.Vliesstoff,Erzeugn. daraus (oh.Bekleidung) | a b | 10 . | 1 715 +2,6 | 1 168 +4,8 | 21 882 -3,1 | 153 785 -3,5 | 102 035 -4,4 |
| 17.54 | Textilgewerbe ang | a b | 19 . | 1 695 -24,6 | 1 280 -5,1 | 33 332 -4,2 | 239 002 +7,3 | 159 243 +8,9 |
| 17.6 | H.v.gewirktem u. gestricktem Stoff | a b | 9 . | 661 +25,9 | 433 +28,2 | 7 000 +23,2 | 46 316 +46,1 | 14 038 +46,7 |
| 17.71 | H.v.Strumpfwaren | a b | 5 . | 1 826 -3,5 | 1 213 -3,5 | 20 988 -4,5 | 103 929 +5,4 | 24 931 +37,1 |
| 17.72 | H.v.Pullovern,Strickjacken u.ä.Waren | a b | 7 . | 300 -11,5 | 158 -4,5 | 2 954 +4,6 | 10 747 -1,9 | 2 134 +7,0 |
| 18 | Bekleidungsgewerbe | a b | 126 . | 11 796 -5,7 | 7 003 -3,2 | 133 859 -3,1 | 981 773 -1,4 | 369 444 +3,6 |
| 18.1 | H.v.Lederbekleidung | a b | 4 . | . . | . . | . . | . . | . . |
| 18.21 | H.v.Arbeits-u.Berufsbekleidung | a b | 5 . | 304 +35,1 | 219 +31,3 | 2 946 +34,5 | 22 270 +20,0 | 2 712 +95,1 |
| 18.22 | H.v.Oberbekleidg.(oh.Arbeits-u.Berufsbekleidg.) | a b | 81 . | 9 081 -5,8 | 5 407 -3,6 | 108 098 -2,9 | 783 703 -2,5 | 310 173 +2,5 |
| 18.23 | H.v.Wäsche | a b | 17 . | 1 049 -7,1 | 587 -1,5 | 10 667 -3,0 | 81 510 +3,3 | 21 486 +10,6 |
| 18.24 | H.v.sonst.Bekleidg.u. Bekleidungszubehör | a b | 18 . | 1 166 -11,1 | 666 -9,2 | 10 473 -11,7 | 79 438 -1,8 | 31 028 +5,0 |
| 18.3 | Zurichtung u.Färben v. Fellen,H.v.Pelzwaren | a b | 1 . | . . | . . | . . | . . | . . |
| 19 | Ledergewerbe | a b | 41 . | 7 093 +5,7 | 4 877 +9,4 | 108 628 +7,5 | 664 815 +1,9 | 163 208 +12,1 |
| 19.1 | H.v.Leder u.Lederfaserstoff | a b | 3 . | 526 +20,4 | 372 +27,1 | 6 383 +34,4 | 24 751 +7,9 | . . |
| 19.2 | Lederverarb.(oh.H.v.Lederbekleidung u.Schuhen) | a b | 19 . | 888 -2,5 | 499 +1,2 | 9 327 +1,5 | 52 988 +10,7 | . . |
| 19.3 | H.v.Schuhen | a b | 19 . | 5 678 +5,9 | 4 007 +9,1 | 92 918 +6,6 | 587 077 +0,9 | 138 769 +8,3 |
| 20 | Holzgewerbe (oh.H.v. Möbeln) | a b | 276 . | 14 785 +2,7 | 9 703 +5,7 | 166 929 +3,5 | 1 000 285 +5,9 | 232 655 +13,2 |
| 20.1 | Säge-,Hobel-u.Holz- imprägnierwerke | a b | 129 . | 4 216 +6,8 | 2 916 +10,9 | 46 009 +8,3 | 397 556 +7,0 | 99 605 +10,0 |
| 20.2 | H.v.Furnier-,Sperrh-, Holzfaserpl.-u.-spanpl. | a b | 12 . | 1 553 -1,4 | 1 096 +3,9 | 21 043 +0,3 | 126 962 +8,0 | 30 065 +6,1 |
| 20.3 | H.v.Konstr.-,Fertigt., Ausbauelement.u.Ä.a.Holz | a b | 103 . | 7 738 +1,2 | 4 874 +2,7 | 87 347 +1,6 | 406 507 +3,7 | 93 183 +19,1 |
| 20.4 | H.v.Verpackungsmitteln, Lagerbehält.u.Ä.a.Holz | a b | 15 . | 553 +7,6 | 379 +9,9 | 5 896 +6,3 | 39 807 +8,8 | 4 960 +16,0 |
| 20.51 | H.v.Holzwaren ang (oh.Möbel) | a b | 17 . | 725 +2,3 | 437 +8,3 | 6 633 +5,6 | 29 454 +10,8 | 4 843 +19,9 |
| 21 | Papiergewerbe | a b | 140 . | 20 665 -1,1 | 13 857 +2,3 | 294 058 -0,6 | 2 150 869 +9,0 | 849 714 +10,5 |
| 21.12 | H.v.Papier, Karton u.Pappe | a b | 30 . | 7 940 -1,9 | 5 603 +3,2 | 131 136 -1,3 | 1 262 981 +11,2 | 668 846 +11,0 |
| 21.21 | H.v.Wellpapier u.-pappe, Verpackungsmitteln | a b | 73 . | 8 371 +0,3 | 5 562 +5,2 | 108 561 +2,8 | 587 804 +8,7 | 99 366 +9,5 |
| 21.22 | H.v.Haushalts-u.Hygieneart.a.Zellstoff usw | a b | 5 . | 945 -21,5 | 602 -24,4 | 12 794 -19,6 | 65 305 -10,1 | 12 908 -14,2 |
| 21.23 | H.v.Schreibwaren,Bürobedarf a.Papier u.Pappe | a b | 13 . | 804 +2,7 | 497 +2,6 | 7 467 -1,4 | 42 246 +3,1 | 8 916 +9,6 |
| 21.25 | H.v.sonst.Waren aus Papier,Karton u.Pappe | a b | 19 . | 2 606 +5,5 | 1 593 +3,0 | 34 099 +0,3 | 192 533 +5,1 | 59 678 +13,0 |
| 22 | Verlags-,Druckgewerbe, Vervielfältigung | a b | 496 . | 46 665 -2,0 | 29 297 +0,4 | 751 986 -3,6 | 3 630 391 +3,0 | 452 192 +1,1 |

Noch: 2. Betriebe, Beschäftigte, Arbeitsstunden, Bruttoentgelte sowie Umsatz
des Verarbeitenden Gewerbes, Bergbaus und der Gewinnung von Steinen und Erden
in Bayern nach hauptbeteiligten Wirtschaftsklassen

| Systematik-Nr. | Wirtschaftszweig a=Januar – Mai 2006 b=Veränderung gegenüber gleichem Vorjahreszeitraum in % | | Betriebe | Beschäftigte | geleistete Arbeitsstunden | Bruttoentgelte | Gesamtumsatz | |
|----------------|--|---|----------|--------------|---------------------------|----------------|--------------|-------------------------|
| | | | | | | | insgesamt | darunter Auslandsumsatz |
| | | | | | | | | |
| 22.11 | Verlegen v.Büchern | a | 55 | 5 956 | 3 933 | 93 220 | 544 373 | 45 109 |
| | | b | . | +0,8 | +2,2 | +1,2 | -0,2 | -3,7 |
| 22.12 | Verlegen v.Zeitungen | a | 43 | 8 966 | 5 265 | 146 900 | 636 835 | 965 |
| | | b | . | -3,8 | -3,0 | -3,0 | +3,5 | +32,8 |
| 22.13 | Verlegen v.Zeitschriften | a | 82 | 6 630 | 4 385 | 127 896 | 788 811 | 55 416 |
| | | b | . | +1,1 | +2,3 | +1,9 | +5,3 | +7,6 |
| 22.14 | Verlegen v.bespielten Tonträgern u.Musikalien | a | 2 | . | . | . | . | . |
| | | b | . | . | . | . | . | . |
| 22.15 | Sonst.Verlagsgewerbe | a | 10 | 586 | 397 | 7 577 | 19 700 | 4 890 |
| | | b | . | -2,3 | +1,4 | -3,0 | +9,3 | +14,1 |
| 22.21 | Drucken v.Zeitungen | a | 11 | 1 340 | 724 | 22 361 | 87 990 | . |
| | | b | . | +12,2 | +10,4 | +3,7 | +11,3 | . |
| 22.22 | Drucken anderer Druckerzeugnisse | a | 228 | 18 949 | 11 861 | 299 537 | 1 344 638 | 329 495 |
| | | b | . | -2,9 | +0,9 | -7,0 | +2,1 | - |
| 22.23 | Druckweiterverarbeitung | a | 26 | 2 808 | 1 687 | 32 173 | 148 934 | 9 863 |
| | | b | . | +1,4 | +3,6 | -2,7 | +11,4 | +40,0 |
| 22.24 | Druck-u.Medienvorstufe | a | 23 | 1 066 | 808 | 16 955 | 37 773 | 4 301 |
| | | b | . | -11,0 | -4,7 | -12,5 | -10,7 | +8,7 |
| 22.25 | Erbrg.v.sonst.druckbezogenen Dienstleistg. | a | 16 | 298 | 194 | 3 972 | 9 892 | . |
| | | b | . | -25,1 | -23,6 | -19,6 | -24,9 | . |
| 22.32 | Vervielfältigung v.bespielten Bildträgern | a | 1 | . | . | . | . | . |
| | | b | . | . | . | . | . | . |
| 23 | Kokerei,Mineralölverarbeitung,H.v.Brutstoffen | a | 8 | 1 807 | 1 206 | 49 230 | 5 450 728 | . |
| | | b | . | +0,7 | +2,3 | +20,1 | +23,7 | . |
| 23.2 | Mineralölverarbeitung | a | 8 | 1 807 | 1 206 | 49 230 | 5 450 728 | . |
| | | b | . | +0,7 | +2,3 | +20,1 | +23,7 | . |
| 24 | H.v.chem.Erzeugn. | a | 261 | 60 623 | 41 558 | 1 132 748 | 6 191 222 | 3 256 275 |
| | | b | . | +1,4 | +2,8 | +9,2 | +8,6 | +15,6 |
| 24.11 | H.v.Industriegasen | a | 7 | 1 797 | 1 135 | 44 310 | . | . |
| | | b | . | +28,4 | +7,9 | +68,2 | . | . |
| 24.12 | H.v.Farbstoffen u.Pigmenten | a | 6 | 300 | 188 | 3 901 | 26 714 | 8 090 |
| | | b | . | +11,5 | +17,7 | +14,1 | +24,2 | +18,5 |
| 24.13 | H.v.sonst.anorganischen Grundstoffen u.Chemik. | a | 13 | 1 760 | 1 137 | 31 804 | 181 348 | 79 449 |
| | | b | . | +14,9 | +17,6 | +30,7 | +27,4 | +21,5 |
| 24.14 | H.v.sonst.organischen Grundstoffen u.Chemik. | a | 19 | 3 470 | 2 262 | 76 315 | 340 454 | 205 421 |
| | | b | . | -5,6 | -4,9 | -1,9 | +1,8 | +3,2 |
| 24.15 | H.v.Düngemitteln u.Stickstoffverbindungen | a | 2 | . | . | . | . | . |
| | | b | . | . | . | . | . | . |
| 24.16 | H.v.Kunststoffen in Primärformen | a | 24 | 9 970 | 6 626 | 218 082 | 1 543 200 | 954 501 |
| | | b | . | +0,2 | +1,9 | +12,9 | +9,1 | +9,2 |
| 24.17 | H.v.synthetischem Kautschuk in Primärformen | a | 1 | . | . | . | . | . |
| | | b | . | . | . | . | . | . |
| 24.2 | H.v.Schädlingsbekämpfungsm.-u.Desinfektionsm. | a | 1 | . | . | . | . | . |
| | | b | . | . | . | . | . | . |
| 24.3 | H.v.Anstrichmitteln, Druckfarben u.Kitten | a | 45 | 5 775 | 3 752 | 88 941 | 472 988 | 240 086 |
| | | b | . | +1,4 | +4,4 | +8,0 | +14,2 | +20,7 |
| 24.41 | H.v.pharmazeut. Grundstoffen | a | 2 | . | . | . | . | . |
| | | b | . | . | . | . | . | . |
| 24.42 | H.v.pharmazeut.Spezialitäten u.sonst.Erzeugn. | a | 49 | 11 575 | 7 769 | 253 866 | 1 316 522 | 287 270 |
| | | b | . | +4,0 | +5,5 | +17,8 | +5,3 | +28,7 |
| 24.51 | H.v.Seifen,Wasch-,Reinigungs-u.Poliermitteln | a | 16 | 2 934 | 2 001 | 48 845 | 398 855 | 307 704 |
| | | b | . | +5,6 | +9,6 | +8,1 | +0,5 | +49,7 |
| 24.52 | H.v.Duftstoffen u.Körperpflegemitteln | a | 24 | 5 326 | 3 789 | 66 056 | 416 425 | 163 151 |
| | | b | . | -1,3 | -0,1 | +0,5 | +10,1 | +9,8 |
| 24.61 | H.v.pyrotechnischen Erzeugnissen | a | 3 | . | . | . | . | . |
| | | b | . | . | . | . | . | . |
| 24.62 | H.v.Klebstoffen u.Gelatine | a | 5 | 470 | 322 | 7 604 | 37 119 | 14 824 |
| | | b | . | +9,0 | +20,7 | +11,1 | +32,7 | +70,3 |
| 24.63 | H.v.etherischen Ölen | a | 5 | 447 | 331 | 7 755 | 37 998 | 22 649 |
| | | b | . | +4,9 | +8,6 | +1,0 | +15,3 | +22,2 |

| Systematik-Nr. | Wirtschaftszweig a=Januar – Mai 2006 b=Veränderung gegenüber gleichem Vorjahreszeitraum in % | Betriebe | Beschäftigte | geleistete Arbeitsstunden | Bruttoentgelte | Gesamtumsatz | | |
|----------------|--|----------|--------------|---------------------------|----------------|-----------------|-------------------------|--------------------|
| | | | | | | insgesamt | darunter Auslandsumsatz | |
| | | Anzahl | 1 000 | 1 000 EUR | | | | |
| 24.64 | H.v.fotochemischen Erzeugnissen | a b | 3 . | 190 -75,7 | 120 -74,9 | 3 007 -76,4 | . . | . . |
| 24.66 | H.v.sonst.chemischen Erzeugnissen ang | a b | 24 . | 10 296 +3,3 | 7 555 +5,2 | 188 514 +3,6 | 766 397 +27,2 | 582 986 +30,4 |
| 24.7 | H.v.Chemiefasern | a b | 12 . | 4 883 -0,7 | 3 546 -0,8 | 72 321 -1,6 | 446 431 +6,3 | 293 800 +6,0 |
| 25 | H.v.Gummi- u. Kunststoffwaren | a b | 528 . | 66 853 -1,3 | 45 448 +1,4 | 853 994 +0,3 | 4 531 863 +10,9 | 1 732 690 +16,0 |
| 25.11 | H.v.Bereifungen | a b | 1 . | . . | . . | . . | . . | . . |
| 25.12 | Runderneuerung v. Bereifungen | a b | 4 . | . . | . . | . . | . . | - - |
| 25.13 | H.v.sonst.Gummiwaren | a b | 36 . | 6 526 +1,9 | 4 438 +3,3 | 93 309 +5,5 | 402 535 +6,8 | 167 863 +5,2 |
| 25.21 | H.v.Platten, Folien usw a. Kunststoffen | a b | 102 . | 14 970 -1,1 | 10 416 +2,6 | 217 609 +2,1 | 1 468 289 +17,3 | 768 582 +21,7 |
| 25.22 | H.v.Verpackungsmitteln a. Kunststoffen | a b | 68 . | 7 173 -0,5 | 5 004 +2,1 | 84 797 -0,7 | 442 054 +0,6 | 133 988 +3,9 |
| 25.23 | H.v.Baubedarfsartikeln a. Kunststoffen | a b | 71 . | 4 925 -3,9 | 3 247 +0,5 | 55 668 -2,7 | 253 355 +7,1 | . . |
| 25.24 | H.v.sonst.Kunststoffwaren | a b | 246 . | 32 069 -1,5 | 21 536 +0,3 | 383 996 -0,8 | 1 789 097 +8,7 | 472 822 +9,6 |
| 26 | Glasgewerbe, H.v.Keramik, Verarb.v.Steinen u.Erden | a b | 710 . | 46 887 -2,3 | 31 260 +1,4 | 608 160 -0,4 | 2 709 404 +9,6 | 925 768 +13,1 |
| 26.11 | H.v.Flachglas | a b | 4 . | 606 -1,2 | 394 -0,3 | 7 826 -2,1 | . . | . . |
| 26.12 | Veredlg.u.Bearb.v. Flachglas | a b | 39 . | 5 110 +2,0 | 3 329 +7,2 | 54 920 -0,7 | 317 875 +10,7 | 96 205 +28,1 |
| 26.13 | H.v.Hohlglas | a b | 21 . | 4 769 -7,3 | 3 215 -3,6 | 57 900 -4,1 | 284 656 +4,8 | 124 181 -13,2 |
| 26.14 | H.v.Glasfasern u.Waren daraus | a b | 2 . | . . | . . | . . | . . | . . |
| 26.15 | H., Veredlg.u.Bearb.v. sonst.Glas, techn.Glasw. | a b | 14 . | 2 354 -4,0 | 1 571 +2,7 | 35 522 -1,4 | 127 253 +11,2 | 81 448 +17,2 |
| 26.21 | H.v.keramischen Haushaltsw.u.Ziergegenst. | a b | 25 . | 5 144 -8,4 | 3 014 -5,7 | 49 952 -7,2 | 143 169 -4,0 | 60 444 +1,1 |
| 26.22 | H.v.Sanitärkeramik | a b | 1 . | . . | . . | . . | . . | . . |
| 26.23 | H.v.keram. Isolatoren u. Isolierteilen | a b | 7 . | 2 292 -6,6 | 1 481 -6,2 | 31 323 -3,4 | 116 402 +14,7 | 62 368 +9,8 |
| 26.24 | H.v.keramischen Erzeugn. f.sonst.techn.Zwecke | a b | 8 . | 1 369 -0,2 | 930 -0,4 | 18 609 +7,3 | 69 782 +8,4 | 45 594 +39,0 |
| 26.25 | H.v.keramischen Erzeugnissen ang | a b | 7 . | 650 -1,7 | 452 +4,6 | 7 501 +0,8 | 25 772 +8,6 | 9 072 +15,3 |
| 26.26 | H.v.feuerfesten keram. Werkstoffen u.Waren | a b | 9 . | 1 358 +11,2 | 907 +15,5 | 16 976 +18,1 | 56 626 +4,9 | 34 032 -4,0 |
| 26.3 | H.v.keramischen Wand- u. Bodenfliesen u.-platten | a b | 2 . | . . | . . | . . | . . | . . |
| 26.4 | H.v.Ziegeln u.sonst. Baukeramik | a b | 42 . | 3 142 -5,9 | 2 149 -0,4 | 44 810 -6,9 | 153 370 +16,3 | 18 939 +18,4 |
| 26.51 | H.v.Zement | a b | 7 . | 1 200 -1,1 | 827 +3,5 | 17 122 +3,9 | 93 466 +17,5 | 8 483 +94,8 |
| 26.52 | H.v.Kalk | a b | 2 . | . . | . . | . . | . . | . . |
| 26.53 | H.v.gebranntem Gips | a b | 5 . | 266 -1,5 | 205 -0,4 | 3 859 -0,6 | . . | . . |
| 26.61 | H.v.Erzeugn.a.Beton, Zement u.A.f.d.Bau | a b | 129 . | 6 572 +0,6 | 4 545 +3,6 | 84 631 +0,2 | 291 372 -2,3 | 8 436 -45,3 |
| 26.62 | H.v.Gipszeugnissen f.d.Bau | a b | 4 . | 522 +5,2 | 397 +7,7 | 7 229 +6,5 | . . | . . |

Noch: 2. Betriebe, Beschäftigte, Arbeitsstunden, Bruttoentgelte sowie Umsatz
des Verarbeitenden Gewerbes, Bergbaus und der Gewinnung von Steinen und Erden
in Bayern nach hauptbeteiligten Wirtschaftsklassen

| Systematik-Nr. | Wirtschaftszweig a=Januar – Mai 2006 b=Veränderung gegenüber gleichem Vorjahreszeitraum in % | Betriebe | Beschäftigte | geleistete Arbeitsstunden | Bruttoentgelte | Gesamtumsatz | |
|----------------|--|--------------|----------------|---------------------------|-----------------|--------------------|-------------------------|
| | | | | | | insgesamt | darunter Auslandsumsatz |
| | | Anzahl | 1 000 | 1 000 EUR | | | |
| 26.63 | H.v.Frischbeton (Transportbeton) | a 214 b . | 2 285 +2,2 | 1 588 +4,9 | 29 131 +4,7 | 169 633 +17,6 | . |
| 26.64 | H.v.Mörtel u.a.Beton (Trockenbeton) | a 28 b . | 1 837 -1,9 | 1 253 -2,1 | 28 463 +0,6 | 138 247 +8,3 | 10 701 +24,6 |
| 26.65 | H.v.Faserzementwaren | a 4 b . | 524 +3,6 | 320 +4,1 | 6 035 +3,0 | 26 083 +31,7 | 10 333 +52,6 |
| 26.66 | H.v.Erzeugnissen a. Beton, Zement u. Gips ang | a 8 b . | 687 -2,0 | 483 +2,2 | 12 346 -1,1 | . | . |
| 26.7 | Be-u.Verarb.v.Naturwerk-u.Natursteinen ang | a 44 b . | 1 493 -7,4 | 976 -3,6 | 16 485 -3,9 | 61 586 +4,9 | 10 087 +9,0 |
| 26.81 | H.v.Mühl-, Mahl-, Polier-, Schleif- u. ä. Steinen | a 10 b . | 1 027 +2,3 | 751 +8,8 | 12 629 +2,1 | 38 844 +3,0 | 18 680 +4,9 |
| 26.82 | H.v.sonst.Erzeugn.a. nicht metall.Mineral.ang | a 75 b . | 2 721 +1,5 | 1 814 +3,3 | 52 732 +4,6 | 404 609 +20,9 | 262 721 +28,1 |
| 27 | Metallerzeugung u.-bearbeitung | a 123 b . | 24 222 +0,8 | 15 337 +2,1 | 365 905 +3,8 | 2 318 861 +23,2 | 925 444 +39,8 |
| 27.1 | Erzeugung v.Roheisen, Stahl u.Ferrolegerungen | a 2 b . | . | . | . | . | . |
| 27.21 | H.v.Rohren u.Rohrstücken a.Gusseisen | a 4 b . | . | . | . | . | . |
| 27.22 | H.v.Stahlrohren u.Rohrstücken a.Stahl | a 10 b . | 937 +5,9 | 562 +12,2 | 13 402 +13,4 | 61 822 +15,1 | 20 913 -5,0 |
| 27.31 | H.v.Blankstahl | a 1 b . | . | . | . | . | . |
| 27.34 | H.v.gezogenem Draht | a 3 b . | . | . | . | . | . |
| 27.41 | Erzeugung u.erste Bearb.v.Edelmetallen | a 5 b . | 172 -6,5 | 81 -4,7 | 1 107 -1,8 | 3 997 +22,8 | 2 876 +25,2 |
| 27.42 | Erzeugung u.erste Bearb.v.Aluminium | a 20 b . | 4 268 +1,1 | 2 796 -0,8 | 63 869 +1,2 | 520 409 +12,1 | 199 024 +29,0 |
| 27.43 | Erzeugung u.erste Bearb.v.Blei, Zink u.Zinn | a 3 b . | 121 -8,3 | 77 -0,6 | 1 324 -11,3 | 5 519 +1,5 | . |
| 27.44 | Erzeugung u.erste Bearb.v.Kupfer | a 10 b . | 4 369 +3,3 | 2 826 +11,6 | 75 225 +15,2 | 777 106 +67,6 | 480 630 |
| 27.45 | Erzeugung u.erste Bearb.v.sonst.NE-Metallen | a 8 b . | 1 002 +1,9 | 585 -0,5 | 17 809 +4,9 | 48 632 +21,0 | 30 790 +22,7 |
| 27.51 | Eisengießereien | a 18 b . | 4 340 +2,7 | 2 495 +6,3 | 57 983 -0,5 | 239 671 +7,8 | 58 540 +16,6 |
| 27.53 | Leichtmetallgießereien | a 28 b . | 4 685 +1,1 | 3 009 +0,1 | 65 705 +3,3 | 287 388 +9,0 | 50 103 +0,3 |
| 27.54 | Buntmetallgießereien | a 11 b . | 2 151 +1,2 | 1 426 -1,9 | 37 943 +4,7 | 35 496 +16,7 | 11 505 +41,5 |
| 28 | H.v.Metallerzeugnissen | a 832 b . | 75 258 -0,5 | 49 640 +4,2 | 975 790 +0,5 | 4 548 187 +9,6 | 1 287 408 +15,2 |
| 28.11 | H.v.Metallkonstruktionen | a 143 b . | 13 284 -3,9 | 8 861 +1,2 | 171 160 -0,1 | 911 451 +13,6 | 303 820 +65,1 |
| 28.12 | H.v.Ausbauelementen a. Metall | a 72 b . | 4 638 -2,6 | 3 232 +2,0 | 57 887 -2,8 | 239 832 +13,8 | 52 968 +6,6 |
| 28.21 | H.v.Metallbehältern über 300l | a 23 b . | 1 837 -0,3 | 1 176 +4,3 | 23 656 -2,9 | 103 405 +18,3 | 18 511 |
| 28.22 | H.v.Heizkörpern,-kesseln f.Zentralheizungen | a 4 b . | . | . | . | . | . |
| 28.3 | H.v.Dampfkessel (oh. Zentralheizungskessel) | a 19 b . | 1 719 -3,9 | 1 257 -0,4 | 29 648 +2,2 | 126 936 +11,3 | 68 644 |
| 28.4 | H.v.Schmiede-, Press-, Zieh-, Stanzteilen u.Ä. | a 84 b . | 10 225 +2,5 | 6 705 +5,1 | 133 622 +5,3 | 616 708 +8,6 | 162 305 +9,2 |
| 28.51 | Oberfläch.veredlg.u. Wärmebehandlung | a 89 b . | 4 969 -0,4 | 3 203 +2,0 | 56 395 -0,4 | 212 244 +9,8 | 26 053 -12,7 |
| 28.52 | Mechanik ang | a 171 b . | 12 215 +6,3 | 8 372 +12,5 | 148 369 +7,1 | 712 107 +20,6 | 107 535 +28,0 |

| Systematik-Nr. | Wirtschaftszweig a=Januar – Mai 2006 b=Veränderung gegenüber gleichem Vorjahreszeitraum in % | Betriebe | Beschäftigte | geleistete Arbeitsstunden | Bruttoentgelte | Gesamtumsatz | |
|----------------|--|--------------|-----------------|---------------------------|-------------------|--------------------|-------------------------|
| | | | | | | insgesamt | darunter Auslandsumsatz |
| | | Anzahl | 1 000 | 1 000 EUR | | | |
| 28.61 | H.v.Schneidwaren u.Bestecken a.unedlen Met. | a 4 b . | 163 -57,0 | 111 -45,2 | 1 837 -60,3 | 6 536 -61,9 | . |
| 28.62 | H.v.Werkzeugen | a 65 b . | 6 153 -7,1 | 3 950 -2,3 | 80 616 -11,2 | 247 486 -34,8 | 95 917 -47,5 |
| 28.63 | H.v.Schlössern u.Beschlägen a.unedlen Met. | a 12 b . | 4 606 +3,0 | 2 932 +5,7 | 78 762 -2,4 | 402 576 +11,8 | 176 117 +10,6 |
| 28.71 | H.v.Metallbehältern v.300l o.weniger | a 1 b . | . . | . . | . . | . . | . . |
| 28.72 | H.v.Verpackungen u.Verschlässen a.Metall | a 10 b . | 1 666 -1,4 | 928 +5,1 | 21 900 -0,7 | 93 178 +6,6 | 30 002 -1,7 |
| 28.73 | H.v.Drahtwaren | a 24 b . | 2 383 -0,2 | 1 422 +4,7 | 31 223 +5,5 | 199 628 +34,3 | 75 277 +34,5 |
| 28.74 | H.v.Schrauben,Nieten, Ketten u.Federn | a 31 b . | 3 909 +1,1 | 2 582 +7,3 | 49 264 +2,6 | 221 486 +9,0 | 49 057 +5,2 |
| 28.75 | H.v.sonst.Metallw.ang | a 81 b . | 5 774 -0,6 | 3 849 +3,5 | 67 691 +2,3 | 327 579 +16,9 | 80 629 +18,7 |
| 29 | Maschinenbau | a 980 b . | 193 942 +1,3 | 127 078 +2,7 | 3 265 846 +1,8 | 16 613 523 +6,4 | 9 639 772 +7,7 |
| 29.11 | H.v.Verbrenn.mot.u.Turb.(oh.Strassenfahrz.usw) | a 8 b . | 7 597 +3,8 | 5 088 +6,3 | 181 600 +6,3 | . | . |
| 29.12 | H.v.Pumpen u.Kompressoren | a 52 b . | 12 272 +2,1 | 7 724 +5,1 | 199 636 +3,6 | 969 256 +9,3 | 610 976 +9,2 |
| 29.13 | H.v.Armaturen | a 24 b . | 7 045 +3,1 | 5 193 +5,7 | 157 092 +9,2 | 778 351 +9,6 | 429 295 +8,0 |
| 29.14 | H.v.Lagern,Getrieben, Zahnradern,Antriebslem. | a 49 b . | 29 177 +5,3 | 17 736 +10,8 | 425 122 -1,2 | 2 610 014 +12,9 | 1 330 912 +27,0 |
| 29.21 | H.v.Öfen u.Brennern | a 12 b . | 1 280 -13,9 | 861 -11,8 | 21 560 -18,6 | 101 419 -32,1 | 64 411 -39,1 |
| 29.22 | H.v.Hebezeugen u.Fördermitteln | a 110 b . | 12 279 +1,5 | 8 017 +4,5 | 214 671 -3,0 | 1 074 278 +1,5 | 552 011 +0,7 |
| 29.23 | H.v.kälte-u.lufttechn.Erzeugn.nicht f.d.Haush. | a 67 b . | 12 259 -1,5 | 8 133 +2,5 | 221 294 +0,5 | 1 106 621 -20,0 | 496 871 . |
| 29.24 | H.v.sonst.nicht WZ-spez.Maschinen ang | a 105 b . | 22 304 +6,0 | 14 351 +7,0 | 380 509 +11,2 | 1 608 138 +10,3 | 1 026 378 +6,5 |
| 29.31 | H.v.land-u.forstw.Zugmaschinen | a 6 b . | . . | . . | . . | . . | . . |
| 29.32 | H.v.sonst.land-u.forstw.Maschinen | a 17 b . | 1 450 +28,1 | 1 066 +32,5 | 18 935 +34,2 | 140 528 +28,0 | 73 072 +23,3 |
| 29.41 | H.v.handgeführten kraftbetrieblenen Werkzeugen | a 4 b . | 563 -0,4 | 356 +6,6 | 8 749 +8,9 | 36 797 +17,1 | 22 012 . |
| 29.42 | H.v.Werkzeugmaschinen f.d.Metallbearbeitung | a 77 b . | 13 503 +0,2 | 9 384 +3,5 | 216 689 +1,0 | 816 911 +6,4 | 446 318 +17,1 |
| 29.43 | H.v.Werkzeugmasch.ang | a 57 b . | 6 724 +0,6 | 4 625 -24,4 | 100 065 +0,3 | 339 120 +3,0 | 171 034 +17,5 |
| 29.52 | H.v.Bergwerks-,Bau-u.Baustoffmaschinen | a 28 b . | 5 098 +1,0 | 3 485 +6,2 | 85 385 +11,3 | 623 851 +9,5 | 419 144 +33,6 |
| 29.53 | H.v.Masch.f.Ernährungs-gewerbe u.Tabakverarb. | a 23 b . | 3 690 -0,5 | 2 362 +4,0 | 61 824 +8,8 | 255 358 +0,1 | 185 584 -1,0 |
| 29.54 | H.v.Masch.f.d.Textil-, Bekleidg.-u.Ledergewerbe | a 35 b . | 5 460 -4,6 | 3 463 +0,2 | 80 695 -5,2 | 328 601 +8,1 | 228 002 +8,3 |
| 29.55 | H.v.Masch.f.d.Papier-gewerbe | a 7 b . | 1 272 +3,0 | 865 +3,6 | 18 691 +0,8 | 105 164 . | 77 961 . |
| 29.56 | H.v.Masch.f.best.Wirtschaftszweige ang | a 269 b . | 32 177 -2,4 | 22 795 +0,9 | 542 424 -0,9 | 2 194 530 +13,8 | 1 152 659 +11,8 |
| 29.6 | H.v.Waffen u.Munition | a 5 b . | 1 354 +0,6 | 960 +6,8 | 20 116 -1,6 | 60 978 . | . . |
| 29.71 | H.v.elektrischen Haushaltsgeräten | a 18 b . | 14 516 -1,4 | 7 919 -6,0 | 244 073 -4,6 | 1 385 814 -1,3 | 845 954 +1,5 |
| 29.72 | H.v.nicht elektrischen Heiz-,Koch-u.ä.Gerät.ang | a 6 b . | . . | . . | . . | . . | . . |

22 Noch: 2. Betriebe, Beschäftigte, Arbeitsstunden, Bruttoentgelte sowie Umsatz des Verarbeitenden Gewerbes, Bergbaus und der Gewinnung von Steinen und Erden in Bayern nach hauptbeteiligten Wirtschaftsklassen

| Systematik-Nr. | Wirtschaftszweig a=Januar – Mai 2006 b=Veränderung gegenüber gleichem Vorjahreszeitraum in % | Be- triebe | Beschäftigte | geleistete Arbeits- stunden | Brutto- entgelte | Gesamtumsatz | | |
|----------------|--|---------------|--------------|-----------------------------------|---------------------|-------------------|---------------------------------|---------------------|
| | | | | | | insgesamt | darunter Auslands- umsatz | |
| | | | | | | | | Anzahl |
| 30 | H.v.Büromasch.,DV-Gerät. u.-Einr. | a b | 45 . | 8 185 +0,6 | 4 803 +3,6 | 172 494 -3,1 | 2 313 325 +22,8 | 303 023 +30,1 |
| 30.01 | H.v.Büromaschinen | a b | 9 . | 1 433 +1,2 | 927 +2,3 | 22 998 -1,4 | 74 008 +11,2 | 40 962 -1,1 |
| 30.02 | H.v.DV-Gerät.u.-Einr. | a b | 36 . | 6 752 +0,5 | 3 876 +3,9 | 149 496 -3,4 | 2 239 317 +23,2 | 262 060 +36,8 |
| 31 | H.v.Geräten d.Elektriz. erzg.,-verteilung u.Ä. | a b | 425 . | 103 439 +1,3 | 67 251 +4,5 | 1 914 444 +1,6 | 9 425 740 +9,2 | 4 585 266 +3,3 |
| 31.1 | H.v.Elektromotoren,Generatoren,Transformatoren | a b | 85 . | 22 757 -0,5 | 14 578 +3,7 | 398 559 -0,8 | 2 196 544 +26,6 | 1 121 296 +15,8 |
| 31.2 | H.v.Elektriz.vertlg.-u. -schaltleinrichtungen | a b | 164 . | 54 050 +2,6 | 34 928 +5,1 | 1 070 061 +1,9 | 4 433 664 -1,4 | 2 443 522 -6,7 |
| 31.3 | H.v.isol.Elektrokabeln, -leitungen u.-drähten | a b | 24 . | 3 760 -2,7 | 2 454 -1,3 | 58 169 -1,8 | 418 132 +17,7 | . . |
| 31.4 | H.v.Akkumulatoren u. Batterien | a b | 4 . | 450 +5,6 | 297 +19,1 | 4 754 -1,9 | 28 821 +21,9 | . . |
| 31.5 | H.v.elektrischen Lampen u.Leuchten | a b | 34 . | 6 784 -1,2 | 4 501 +4,4 | 126 440 +1,6 | 645 628 +11,9 | 364 986 +15,4 |
| 31.61 | H.v.elekt.r.Ausrüstg.f. Motoren u.Fahrzeuge ang | a b | 32 . | 6 017 +5,7 | 4 000 +9,3 | 89 452 +13,4 | 1 097 091 +29,4 | 291 335 +26,2 |
| 31.62 | H.v.sonst.elekt.r. Ausrüstg.ang | a b | 82 . | 9 622 -1,0 | 6 495 +2,5 | 167 010 +1,2 | 605 861 +1,7 | 177 153 +13,1 |
| 32 | Rundfunk-u. Nachrichtentechnik | a b | 132 . | 46 247 -2,2 | 31 531 +0,5 | 1 065 069 -5,7 | 8 231 682 +4,0 | 5 662 389 +7,6 |
| 32.1 | H.v.elektronischen Bauelementen | a b | 56 . | 25 582 -2,9 | 18 024 +0,9 | 618 807 -4,8 | 4 822 839 +9,3 | 3 732 826 +13,7 |
| 32.2 | H.v.Gerät.u.Einr.d. Telekomm.technik | a b | 43 . | 15 070 -3,4 | 9 885 -4,1 | 373 159 -9,1 | 2 780 270 -5,6 | 1 730 834 -5,9 |
| 32.3 | H.v.Rundfunk-,phono- u.videotechn.Gerät. | a b | 33 . | 5 595 +4,6 | 3 622 +12,3 | 73 102 +6,0 | 628 573 +13,3 | 198 728 +41,0 |
| 33 | Medizin-,Mess-,Steuer- technik,Optik,H.v.Uhren | a b | 348 . | 47 242 +3,5 | 30 918 +6,4 | 851 131 +4,5 | 4 426 568 +14,2 | 2 893 741 +15,7 |
| 33.1 | H.v.med.Geräten u.ortho- pädischen Erzeugnissen | a b | 134 . | 18 506 +6,8 | 11 993 +8,9 | 356 926 +8,0 | 2 003 046 +15,0 | 1 566 275 +19,1 |
| 33.2 | H.v.Mess-,Kontroll-, Navig.-u.ä.Instr.u.Vorr. | a b | 156 . | 21 436 +3,5 | 14 174 +7,6 | 376 747 +5,9 | 1 798 083 +20,8 | 1 041 534 +24,7 |
| 33.3 | H.v.industriellen Prozesssteuerungseinr. | a b | 16 . | 1 433 +11,6 | 997 +8,9 | 21 065 +12,2 | 107 519 -7,6 | . . |
| 33.4 | H.v.optischen u. fotografischen Geräten | a b | 38 . | 5 417 -8,1 | 3 476 -5,6 | 89 780 -12,3 | 461 750 . | 216 113 . |
| 33.5 | H.v.Uhren | a b | 4 . | 451 +2,7 | 278 -2,8 | 6 613 -0,8 | 56 170 . | . . |
| 34 | H.v.Kraftwagen u. Kraftwagenteilen | a b | 206 . | 180 005 -0,9 | 113 563 +2,0 | 3 455 355 +2,2 | 30 714 652 +6,8 | 19 757 464 +11,3 |
| 34.1 | H.v.Kraftwagen u. Kraftwagenmotoren | a b | 20 . | 111 403 -1,5 | 70 204 +1,9 | 2 351 036 +1,6 | 24 751 802 +7,8 | 17 640 392 +12,3 |
| 34.2 | H.v.Karosserien, Aufbauten u.Anhängern | a b | 57 . | 6 828 -3,2 | 4 576 +1,7 | 97 030 -2,3 | 683 083 +8,4 | 320 947 +11,2 |
| 34.3 | H.v.Teilen u.Ä.f.Kraft- wagen u.deren Motoren | a b | 129 . | 61 774 +0,4 | 38 783 +2,3 | 1 007 289 +3,9 | 5 279 768 +2,0 | 1 796 124 +2,1 |
| 35 | Sonst.Fahrzeugbau | a b | 43 . | 27 962 -0,7 | 16 367 +4,3 | 599 953 -1,9 | 2 554 873 +26,0 | 1 324 556 +31,6 |
| 35.11 | Schiffbau (oh.Boots- u.Yachtbau) | a b | 1 . | . . | . . | . . | . . | . . |
| 35.12 | Boots-u.Yachtbau | a b | 3 . | . . | . . | . . | . . | . . |
| 35.2 | Bahnindustrie | a b | 6 . | 2 127 -3,2 | 1 432 +3,6 | 46 443 -1,3 | . . | . . |
| 35.3 | Luft-u.Raumfahrzeugbau | a b | 26 . | 22 553 -0,5 | 13 259 +4,5 | 508 389 -2,5 | 2 023 880 +29,4 | 998 938 +33,1 |

| Systematik-Nr. | Wirtschaftszweig a=Januar – Mai 2006 b=Veränderung gegenüber gleichem Vorjahreszeitraum in % | Betriebe | Beschäftigte | geleistete Arbeitsstunden | Bruttoentgelte | Gesamtumsatz | |
|----------------|--|----------------|-------------------|---------------------------|--------------------|---------------------|-------------------------|
| | | | | | | insgesamt | darunter Auslandsumsatz |
| | | Anzahl | | 1 000 | | 1 000 EUR | |
| 35.41 | H.v.Krafträdern | a 2 b . | . . | . . | . . | . . | . . |
| 35.42 | H.v.Fahrrädern | a 1 b . | . . | . . | . . | . . | . . |
| 35.5 | Fahrzeugbau ang | a 4 b . | . . | . . | . . | . . | . . |
| 36 | H.v.Möbeln, Schmuck, Musikinstr., Sportger.usw | a 345 b . | 39 773 -4,1 | 26 094 -0,7 | 441 180 -3,5 | 2 544 775 +2,8 | 580 160 +4,3 |
| 36.11 | H.v.Sitzmöbeln | a 87 b . | 16 932 -3,0 | 10 775 - | 187 836 -3,7 | 1 442 280 +1,5 | 187 795 -0,1 |
| 36.12 | H.v.Büro-u.Ladenmöbeln | a 32 b . | 2 584 +2,2 | 1 788 +8,8 | 32 552 +1,8 | 131 825 +31,9 | 33 861 +52,6 |
| 36.13 | H.v.Küchenmöbeln | a 16 b . | 2 088 -4,0 | 1 519 +5,9 | 26 699 +4,4 | 124 092 +13,5 | 41 177 +20,2 |
| 36.14 | H.v.sonst.Möbeln | a 59 b . | 4 951 -8,7 | 3 336 -3,4 | 53 698 -7,1 | 241 437 -1,4 | 39 255 +2,7 |
| 36.15 | H.v.Matratzen | a 8 b . | 515 -5,5 | 331 -3,7 | 4 135 -4,3 | 34 757 -0,9 | 3 468 +22,4 |
| 36.21 | H.v.Münzen | a 1 b . | . . | . . | . . | . . | . . |
| 36.22 | H.v.Schmuck, Gold-u. Silberschmiedewaren | a 4 b . | . . | . . | . . | . . | . . |
| 36.3 | H.v.Musikinstrumenten | a 14 b . | 665 -4,2 | 411 -4,6 | 6 676 -2,5 | 19 013 +1,1 | 12 843 +7,6 |
| 36.4 | H.v.Sportgeräten | a 14 b . | 1 094 -14,5 | 725 -10,9 | 12 921 -14,8 | 55 052 -16,6 | 25 781 -19,2 |
| 36.5 | H.v.Spielwaren | a 32 b . | 4 414 -0,6 | 2 970 +1,6 | 47 939 +0,9 | 211 107 +3,4 | 96 550 +11,1 |
| 36.61 | H.v.Phantasieschmuck | a 4 b . | 189 +7,4 | 122 +8,2 | 2 041 +8,2 | 10 235 +46,3 | 3 164 . |
| 36.62 | H.v.Besen u.Bürsten | a 23 b . | 1 582 +1,9 | 873 +5,6 | 14 555 +4,4 | 66 756 -0,2 | 35 253 -2,0 |
| 36.63 | H.v.Erzeugnissen ang | a 50 b . | 4 595 -7,6 | 3 136 -8,1 | 50 020 -8,4 | 202 152 +2,7 | 100 553 -0,5 |
| 37 | Recycling | a 30 b . | 1 356 +7,4 | 1 072 +8,1 | 15 560 +6,7 | . . | . . |
| 37.1 | Recycling v.metall. Altmat.u.Reststoffen | a 11 b . | 298 -3,9 | 222 -5,2 | 3 588 -10,5 | . . | . . |
| 37.2 | Recycling v.nicht metall.Altmat.u.Reststf. | a 19 b . | 1 058 +10,9 | 849 +12,2 | 11 972 +13,1 | . . | . . |
| 1 | Vorleistungsgüterproduzenten | a 3 302 b . | 389 531 -0,3 | 259 745 +2,7 | 6 054 502 +1,2 | 33 165 807 +9,0 | 15 533 818 +10,3 |
| 2 | Investitionsgüterproduzenten | a 1 938 b . | 494 614 +0,3 | 319 435 +3,0 | 9 035 327 +1,5 | 60 996 173 +8,9 | 36 067 895 +11,6 |
| 3 | Gebrauchsgüterproduzenten | a 327 b . | 57 195 -2,8 | 35 207 -0,7 | 773 633 -4,0 | 4 736 250 +2,2 | 1 696 657 +2,4 |
| 4 | Verbrauchsgüterproduzenten | a 1 904 b . | 202 040 -1,2 | 130 376 +0,8 | 2 616 276 - | 18 852 332 +3,4 | 4 128 783 +9,4 |
| 5 | Energie | a 13 b . | 1 915 -0,9 | 1 282 +0,4 | 51 533 +18,6 | 5 477 881 +23,6 | 291 400 +36,9 |
| | Insgesamt | a 7 485 b . | 1 145 295 -0,3 | 746 045 +2,3 | 18 531 271 +1,0 | 123 228 443 +8,3 | 57 718 553 +10,9 |

3. Fachliche Betriebsteile, Beschäftigte und Umsatz des Verarbeitenden Gewerbes,
Bergbaus und der Gewinnung von Steinen und Erden in Bayern nach beteiligten
Wirtschaftsklassen

| Systematik-Nr. | Wirtschaftszweig a=Mai 2006 b=Veränderung gegenüber gleichem Vorjahreszeitraum in % | Betriebs-teile | Beschäftigte | Umsatz | | | |
|----------------|---|----------------|--------------|-----------|------------|----------------------------|------|
| | | | | Anzahl | insgesamt | darunter Auslandsumsatz | |
| | | | | | | 1 000 EUR | % |
| C | Bergbau u.Gew.v.Steinen u.Erden | a | 319 | 5 719 | 67 808 | 8 008 | 11,8 |
| | | b | . | -5,6 | +10,3 | +5,6 | x |
| 10 | Kohlenbergbau,Torf-gewinnung | a | 2 | . | . | . | x |
| | | b | . | . | . | . | x |
| 10.3 | Torfgewinnung u.-veredlung | a | 2 | . | . | . | x |
| | | b | . | . | . | . | x |
| 11 | Gew.v.Erdöl u.Erdgas, Erbrg.verb.Dienstleistg. | a | 3 | . | . | - | - |
| | | b | . | . | . | - | x |
| 11.1 | Gew.v.Erdöl u.Erdgas | a | 3 | . | . | - | - |
| | | b | . | . | . | - | x |
| 14 | Gew.v.Steinen u.Erden, sonst.Bergbau | a | 314 | 5 655 | 65 744 | . | . |
| | | b | . | -5,0 | +10,5 | . | x |
| 14.11 | Gew.v.Naturwerksteinen u.Natursteinen ang | a | 81 | 1 419 | 17 984 | 379 | 2,1 |
| | | b | . | -5,8 | +15,3 | -13,5 | x |
| 14.12 | Gew.v.Kalk-,Gipsstein, Anhydrit,Dolomit,Kreide | a | 24 | 191 | 3 135 | . | . |
| | | b | . | -21,4 | +13,2 | . | x |
| 14.21 | Gew.v.Kies u.Sand | a | 178 | 2 437 | 24 902 | 846 | 3,4 |
| | | b | . | -7,6 | +7,5 | +10,5 | x |
| 14.22 | Gew.v.Ton u.Kaolin | a | 17 | 746 | 8 755 | 3 171 | 36,2 |
| | | b | . | +8,9 | +11,0 | +9,4 | x |
| 14.3 | Gew.v.Mineralien f.d. H.v.chem.Erzeugn. | a | 2 | . | . | . | . |
| | | b | . | . | . | . | x |
| 14.4 | Gew.v.Salz | a | 4 | . | . | . | . |
| | | b | . | . | . | . | x |
| 14.5 | Gew.v.Steinen u.Erden ang,sonst.Bergbau | a | 8 | 404 | 4 550 | 2 151 | 47,3 |
| | | b | . | -2,0 | +14,3 | +7,3 | x |
| D | Verarbeitendes Gewerbe | a | 9 617 | 1 116 389 | 23 970 520 | 11 464 165 | 47,8 |
| | | b | . | - | +17,1 | +18,2 | x |
| 15 | Ernährungsgewerbe | a | 1 334 | 89 325 | 1 694 863 | 321 424 | 19,0 |
| | | b | . | +0,6 | +6,8 | +9,9 | x |
| 15.11 | Schlachten(oh.Schlachten v.Geflügel) | a | 88 | 2 846 | 86 672 | 36 810 | 42,5 |
| | | b | . | -0,5 | +11,7 | +16,2 | x |
| 15.12 | Schlachten v.Geflügel | a | 3 | 407 | 11 922 | . | . |
| | | b | . | +9,1 | -0,4 | . | x |
| 15.13 | Fleischverarbeitung | a | 183 | 11 449 | 176 426 | 7 793 | 4,4 |
| | | b | . | +0,8 | +12,3 | +53,8 | x |
| 15.2 | Fischverarbeitung | a | 6 | . | . | . | . |
| | | b | . | . | . | . | x |
| 15.31 | Kartoffelverarbeitung | a | 13 | 981 | 15 035 | . | . |
| | | b | . | -9,3 | +7,7 | . | x |
| 15.32 | H.v.Frucht- u.Gemüse-säften | a | 35 | 824 | 15 115 | 4 251 | 28,1 |
| | | b | . | -1,8 | -9,2 | . | x |
| 15.33 | Obst- u.Gemüsever-arbeitung ang | a | 44 | 1 508 | 24 286 | 2 665 | 11,0 |
| | | b | . | +4,3 | +0,4 | +5,9 | x |
| 15.41 | H.v.rohen Ölen u.Fetten | a | 2 | . | . | . | . |
| | | b | . | . | . | . | x |
| 15.42 | H.v.raffinierten Ölen u. Fetten | a | 1 | . | . | . | . |
| | | b | . | . | . | . | x |
| 15.43 | H.v.Margarine u.ä. Nahrungsfetten | a | 2 | . | . | . | . |
| | | b | . | . | . | . | x |
| 15.51 | Milchverarbeitung | a | 92 | 13 232 | 594 522 | 157 503 | 26,5 |
| | | b | . | -0,8 | +5,0 | +4,9 | x |
| 15.52 | H.v.Speiseeis | a | 3 | 1 950 | . | . | . |
| | | b | . | -4,3 | . | . | x |
| 15.61 | Mahl- u.Schäl-mühlen | a | 18 | 1 108 | 20 784 | 1 260 | 6,1 |
| | | b | . | -5,4 | +4,4 | +10,4 | x |
| 15.62 | H.v.Stärke u.Stärke-erzeugnissen | a | 2 | . | . | . | . |
| | | b | . | . | . | . | x |
| 15.71 | H.v.Futtermitteln f. Nutztiere | a | 34 | 1 133 | 36 831 | 3 392 | 9,2 |
| | | b | . | +2,6 | +10,8 | +33,3 | x |

| Systematik-Nr. | Wirtschaftszweig a=Mai 2006 b=Veränderung gegenüber gleichem Vorjahreszeitraum in % | Betriebs-teile | Beschäftigte | Umsatz | | | |
|----------------|---|----------------|--------------|----------------|----------------------------|------------------|-----------|
| | | | | insgesamt | darunter Auslandsumsatz | | |
| | | | | | 1 000 EUR | % | |
| 15.72 | H.v.Futtermitteln f. sonst.Tiere | a b | 5 . | 140 . | 3 448 . | . . | . x |
| 15.81 | H.v.Backwaren (oh.Dauerbackwaren) | a b | 290 . | 25 738 +3,6 | 124 856 +4,8 | 2 006 +8,4 | 1,6 x |
| 15.82 | H.v.Dauerbackwaren | a b | 27 . | 1 407 -16,8 | 17 479 +11,2 | 3 110 +3,3 | 17,8 x |
| 15.83 | H.v.Zucker | a b | 4 . | . . | . . | . . | . x |
| 15.84 | H.v.Süßwaren(oh.Dauerbackwaren) | a b | 31 . | 3 072 +2,7 | 29 519 +1,9 | 7 680 +8,8 | 26,0 x |
| 15.85 | H.v.Teigwaren | a b | 8 . | 395 +0,3 | 5 103 +15,6 | . . | . x |
| 15.86 | Verarb.v.Kaffee u.Tee, H.v.Kaffee-Ersatz | a b | 15 . | 660 +2,0 | 8 577 +22,1 | 2 075 +32,0 | 24,2 x |
| 15.87 | H.v.Würzmitteln u.Saucen | a b | 22 . | 1 816 +2,7 | 40 325 +7,2 | 11 666 +8,1 | 28,9 x |
| 15.88 | H.v.homogenisierten u. diätetischen Nahrungsm. | a b | 6 . | 1 069 . | 29 873 . | . . | . x |
| 15.89 | H.v.sonst.Nahrungsmitteln (oh.Getränke) | a b | 63 . | 3 418 +7,9 | 78 474 +11,2 | 19 159 +12,5 | 24,4 x |
| 15.91 | H.v.Spirituosen | a b | 9 . | 278 -1,4 | 17 665 -2,7 | 393 +10,9 | 2,2 x |
| 15.92 | H.v.Alkohol | a b | 2 . | . . | . . | . . | . x |
| 15.93 | H.v.Traubenwein | a b | 4 . | 285 +231,4 | 4 106 +222,3 | . . | . x |
| 15.94 | H.v.Apfelwein u.sonst. Fruchtweinen | a b | 4 . | 46 . | 348 . | - - | - x |
| 15.95 | H.v.Wermutwein u.sonst. aromatisierten Weinen | a b | 1 . | . . | . . | . . | . x |
| 15.96 | H.v.Bier | a b | 155 . | 9 253 -5,0 | 150 335 -0,1 | 13 133 -1,8 | 8,7 x |
| 15.97 | H.v.Malz | a b | 22 . | 325 -7,9 | 13 338 -1,7 | 3 267 -13,1 | 24,5 x |
| 15.98 | Mineralwassergew.,H.v. Erfrischungsgetränken | a b | 140 . | 3 998 +1,4 | 90 532 +14,0 | 1 614 +76,5 | 1,8 x |
| 16 | Tabakverarbeitung | a b | 3 . | 2 728 -2,1 | . . | . . | . x |
| 17 | Textilgewerbe | a b | 225 . | 16 079 -7,5 | 233 590 +10,0 | 111 211 +12,9 | 47,6 x |
| 17.11 | Baumwollaufbereitung u. -spinnerei | a b | 8 . | 1 040 -12,9 | 13 217 +11,2 | 6 042 +18,0 | 45,7 x |
| 17.12 | Wollaufbereitung u. Streichgarnspinnerei | a b | 3 . | . . | . . | . . | . x |
| 17.13 | Wollaufbereitung u. Kammgarnspinnerei | a b | 3 . | . . | . . | . . | . x |
| 17.14 | Flachsaufbereitung u. -spinnerei | a b | 1 . | . . | . . | . . | . x |
| 17.15 | Zwirnen u.Texturieren v. Filamentgarnen usw | a b | 4 . | 50 -16,7 | 746 +25,7 | 191 +11,0 | 25,6 x |
| 17.16 | H.v.Nähgarn | a b | 3 . | . . | . . | . . | . x |
| 17.21 | Baumwollweberei | a b | 30 . | 2 475 -8,5 | 30 468 +14,3 | 12 984 +18,4 | 42,6 x |
| 17.22 | Streichgarnweberei | a b | 2 . | . . | . . | . . | . x |
| 17.23 | Kammgarnweberei | a b | 7 . | 448 -9,9 | 6 783 -19,5 | 1 312 -27,0 | 19,3 x |
| 17.24 | Seiden-u.Filamentgarnweberei | a b | 4 . | 357 +5,6 | 5 260 +2,0 | 3 212 +20,6 | 61,0 x |

26 Noch: 3. Fachliche Betriebsteile, Beschäftigte und Umsatz des Verarbeitenden Gewerbes, Bergbaus und der Gewinnung von Steinen und Erden in Bayern nach beteiligten Wirtschaftsklassen

| Systematik-Nr. | Wirtschaftszweig a=Mai 2006 b=Veränderung gegenüber gleichem Vorjahreszeitraum in % | Betriebs-teile | Beschäftigte | Umsatz | | | |
|----------------|---|----------------|--------------|----------------|----------------------------|------------------|-----------|
| | | | | insgesamt | darunter Auslandsumsatz | | |
| | | Anzahl | 1 000 EUR | % | | | |
| 17.25 | Sonst.Weberei | a b | 3 . | . . | . . | . x | |
| 17.3 | Textilveredlung | a b | 27 . | 1 895 -4,8 | 14 162 +26,9 | 2 898 +15,2 | 20,5 x |
| 17.4 | H.v.konfektion.Textil- waren (oh.Bekleidung) | a b | 45 . | 1 855 -15,1 | 19 248 -16,1 | 4 893 -15,8 | 25,4 x |
| 17.51 | H.v.Teppichen | a b | 12 . | 744 -15,3 | 10 080 +2,1 | . . | . x |
| 17.52 | H.v.Seilerwaren | a b | 4 . | . . | . . | . . | . x |
| 17.53 | H.v.Vliesstoff,Erzeugn. daraus (oh.Bekleidung) | a b | 12 . | 1 565 -7,0 | 30 724 +5,7 | 19 722 +1,2 | 64,2 x |
| 17.54 | Textilgewerbe ang | a b | 30 . | 1 902 -1,9 | 41 234 +12,8 | 26 214 +9,3 | 63,6 x |
| 17.6 | H.v.gewirktem u. gestricktem Stoff | a b | 15 . | 561 -9,2 | 7 303 +9,0 | 2 027 -30,7 | 27,8 x |
| 17.71 | H.v.Strumpfwaren | a b | 5 . | 1 788 -3,5 | 21 087 +21,5 | 5 110 +45,8 | 24,2 x |
| 17.72 | H.v.Pullovern,Strick- jacken u.ä.Waren | a b | 7 . | 302 -15,4 | 4 786 +12,2 | . . | . x |
| 18 | Bekleidungsgewerbe | a b | 142 . | 11 524 -5,0 | 125 635 +9,5 | 41 236 +24,9 | 32,8 x |
| 18.1 | H.v.Lederbekleidung | a b | 4 . | . . | . . | . . | . x |
| 18.21 | H.v.Arbeits-u.Berufs- bekleidung | a b | 5 . | 300 +3,8 | 4 619 +1,0 | 643 +45,7 | 13,9 x |
| 18.22 | H.v.Oberbekleidg.(oh.Ar- beits-u.Berufsbekleidg.) | a b | 84 . | 8 691 -7,1 | 97 266 +15,6 | 33 590 +30,8 | 34,5 x |
| 18.23 | H.v.Wäsche | a b | 24 . | 1 355 +18,2 | 13 270 +11,8 | 2 468 +35,7 | 18,6 x |
| 18.24 | H.v.sonst.Bekleidg.u. Bekleidungszubehör | a b | 22 . | 977 -14,0 | 8 787 -30,2 | 4 036 -13,2 | 45,9 x |
| 18.3 | Zurichtung u.Färben v. Fellen,H.v.Pelzwaren | a b | 3 . | . . | . . | . . | . x |
| 19 | Ledergewerbe | a b | 44 . | 7 192 +6,3 | 111 068 +23,4 | 27 764 +40,0 | 25,0 x |
| 19.1 | H.v.Leder u.Lederfaserstoff | a b | 3 . | 525 +19,3 | 4 992 +8,9 | . . | . x |
| 19.2 | Lederverarb.(oh.H.v.Le- derbekleidung u.Schuhen) | a b | 20 . | 869 -1,6 | 10 830 +22,4 | . . | . x |
| 19.3 | H.v.Schuhen | a b | 21 . | 5 798 +6,6 | 95 246 +24,3 | 23 061 +34,8 | 24,2 x |
| 20 | Holzgewerbe (oh.H.v. Möbeln) | a b | 351 . | 15 897 +2,2 | 230 722 +10,5 | 56 683 +27,9 | 24,6 x |
| 20.1 | Säge-,Hobel-u.Holz- imprägnierwerke | a b | 148 . | 4 204 +3,8 | 89 382 +19,2 | 23 735 +30,2 | 26,6 x |
| 20.2 | H.v.Furnier-,Sperrh-, Holzfaserpl.-u.-spanpl. | a b | 14 . | 1 406 -2,4 | 26 107 +15,4 | 4 959 +15,0 | 19,0 x |
| 20.3 | H.v.Konstr.-,Fertigb.t., Ausbauelement.u.Ä.a.Holz | a b | 134 . | 7 827 +3,2 | 86 826 +3,7 | 21 507 +30,0 | 24,8 x |
| 20.4 | H.v.Verpackungsmitteln, Lagerbehält.u.Ä.a.Holz | a b | 22 . | 497 +9,2 | 6 410 +27,9 | 528 +96,7 | 8,2 x |
| 20.51 | H.v.Holzwaren ang (oh.Möbel) | a b | 33 . | 1 963 -3,2 | 21 997 -1,8 | 5 954 +20,2 | 27,1 x |
| 21 | Papiergewerbe | a b | 173 . | 20 834 -0,2 | 438 156 +13,8 | 176 640 +12,8 | 40,3 x |
| 21.11 | H.v.Holz-u. Zellstoff | a b | 5 . | 327 -25,2 | . . | . . | . x |
| 21.12 | H.v.Papier, Karton u.Pappe | a b | 34 . | 7 421 -3,0 | 258 554 +14,5 | 138 044 +12,0 | 53,4 x |

| Systematik-Nr. | Wirtschaftszweig a=Mai 2006 b=Veränderung gegenüber gleichem Vorjahreszeitraum in % | Betriebs-teile | Beschäftigte | Umsatz | | | |
|----------------|---|----------------|--------------|----------------|--------------------|----------------------------|-----------|
| | | | | Anzahl | insgesamt | darunter Auslandsumsatz | |
| | | | | | | 1 000 EUR | % |
| 21.21 | H.v.Wellpapier u.-pappe, Verpackungsmitteln | a b | 76 . | 8 093 +1,6 | 110 911 +13,9 | 17 963 +17,1 | 16,2 x |
| 21.22 | H.v.Haushalts- u. Hygiene- art.a.Zellstoff usw | a b | 8 . | 1 029 -3,0 | 14 327 +14,1 | 2 780 +33,1 | 19,4 x |
| 21.23 | H.v.Schreibwaren,Büro- bedarf a.Papier u.Pappe | a b | 23 . | 1 323 +16,8 | . . | . . | . x |
| 21.25 | H.v.sonst.Waren aus Papier,Karton u.Pappe | a b | 27 . | 2 641 +0,4 | 35 618 +5,3 | 13 202 +6,9 | 37,1 x |
| 22 | Verlags-,Druckgewerbe, Vervielfältigung | a b | 593 . | 44 452 -2,5 | 678 113 +6,4 | 64 356 -0,2 | 9,5 x |
| 22.11 | Verlegen v.Büchern | a b | 65 . | 5 676 +1,0 | 107 325 -3,0 | 7 453 +10,2 | 6,9 x |
| 22.12 | Verlegen v.Zeitungen | a b | 45 . | 8 234 -3,0 | 123 499 +9,0 | 188 -4,6 | 0,2 x |
| 22.13 | Verlegen v.Zeitschriften | a b | 96 . | 6 909 - | 160 363 +10,9 | 15 240 +63,3 | 9,5 x |
| 22.14 | Verlegen v.bespielten Tonträgern u.Musikalien | a b | 2 . | . . | . . | . . | . x |
| 22.15 | Sonst.Verlags-gewerbe | a b | 19 . | 661 -1,1 | 6 120 +41,3 | 883 -5,4 | 14,4 x |
| 22.21 | Drucken v.Zeitungen | a b | 14 . | 1 313 +10,7 | 17 007 +17,1 | . . | . x |
| 22.22 | Drucken anderer Druckerzeugnisse | a b | 263 . | 16 902 -5,2 | 222 793 +4,7 | 37 849 -16,3 | 17,0 x |
| 22.23 | Druckweiterverarbeitung | a b | 34 . | 2 901 +1,0 | 28 006 +13,9 | 1 310 +76,7 | 4,7 x |
| 22.24 | Druck-u.Medienvorstufe | a b | 37 . | 1 459 -5,9 | 9 176 -3,5 | 1 078 +3,3 | 11,7 x |
| 22.25 | Erbrg.v.sonst.druck- bezogenen Dienstleistg. | a b | 17 . | 332 -14,2 | 2 015 +3,6 | 72 . | 3,6 x |
| 22.32 | Vervielfältigung v. bespielten Bildträgern | a b | 1 . | . . | . . | . . | . x |
| 23 | Kokerei,Mineralölverar- beitung,H.v.Brutstoffen | a b | 11 . | 1 833 +2,3 | 1 005 146 +33,6 | . . | . x |
| 23.2 | Mineralölverarbeitung | a b | 11 . | 1 833 +2,3 | 1 005 146 +33,6 | . . | . x |
| 24 | H.v.chem.Erzeugn. | a b | 399 . | 59 026 +1,3 | 1 208 445 +12,0 | 633 131 +17,8 | 52,4 x |
| 24.11 | H.v.Industriegasen | a b | 10 . | 1 758 . | . . | . . | . x |
| 24.12 | H.v.Farbstoffen u. Pigmenten | a b | 11 . | 326 +6,9 | 5 924 +9,2 | 2 109 +8,6 | 35,6 x |
| 24.13 | H.v.sonst.anorganischen Grundstoffen u.Chemik. | a b | 33 . | 3 866 +4,1 | 66 526 +3,8 | 33 767 +3,9 | 50,8 x |
| 24.14 | H.v.sonst.organischen Grundstoffen u.Chemik. | a b | 32 . | 4 819 +6,7 | 135 568 +7,5 | 54 908 +25,2 | 40,5 x |
| 24.15 | H.v.Düngemitteln u. Stickstoffverbindungen | a b | 4 . | . . | . . | . . | . x |
| 24.16 | H.v.Kunststoffen in Primärformen | a b | 39 . | 6 874 -0,6 | 261 845 +17,7 | 181 573 +20,3 | 69,3 x |
| 24.17 | H.v.synthetischem Kaut- schuk in Primärformen | a b | 2 . | . . | . . | . . | . x |
| 24.2 | H.v.Schädlingsbekämp- fungs-u.Desinfektionsm. | a b | 6 . | 203 . | 4 583 . | 1 258 . | 27,5 x |
| 24.3 | H.v.Anstrichmitteln, Druckfarben u.Kitten | a b | 52 . | 5 701 +1,0 | 93 890 +23,8 | 46 731 +27,2 | 49,8 x |
| 24.41 | H.v.pharmazeut. Grundstoffen | a b | 9 . | 438 -2,2 | 5 623 +9,8 | 4 537 +29,2 | 80,7 x |
| 24.42 | H.v.pharmazeut.Speziali- täten u.sonst.Erzeugn. | a b | 56 . | 10 589 +1,7 | 217 802 +3,7 | 39 951 +8,3 | 18,3 x |

28 Noch: 3. Fachliche Betriebsteile, Beschäftigte und Umsatz des Verarbeitenden Gewerbes, Bergbaus und der Gewinnung von Steinen und Erden in Bayern nach beteiligten Wirtschaftsklassen

| Systematik-Nr. | Wirtschaftszweig a=Mai 2006 b=Veränderung gegenüber gleichem Vorjahreszeitraum in % | Betriebs-teile | Beschäftigte | Umsatz | | | |
|----------------|---|----------------|--------------|----------------|------------------|----------------------------|-----------|
| | | | | Anzahl | insgesamt | darunter Auslandsumsatz | |
| | | | | | 1 000 EUR | % | |
| 24.51 | H.v.Seifen,Wasch-,Reini- gungs-u.Poliermitteln | a b | 25 . | 2 286 +1,4 | 51 804 -2,1 | 35 329 +12,4 | 68,2 x |
| 24.52 | H.v.Duftstoffen u. Körperpflegemitteln | a b | 33 . | 5 311 -0,6 | 73 681 +6,9 | 29 607 -8,6 | 40,2 x |
| 24.61 | H.v.pyrotechnischen Erzeugnissen | a b | 4 . | 1 173 -3,3 | . . | . . | . x |
| 24.62 | H.v.Klebstoffen u. Gelatine | a b | 8 . | 476 +9,9 | 7 955 +44,5 | 3 662 +98,6 | 46,0 x |
| 24.63 | H.v.etherischen Ölen | a b | 12 . | 466 +3,6 | 10 448 +11,9 | 6 869 +16,0 | 65,7 x |
| 24.64 | H.v.fotochemischen Erzeugnissen | a b | 3 . | . . | . . | . . | . x |
| 24.66 | H.v.sonst.chemischen Erzeugnissen ang | a b | 48 . | 9 380 -3,0 | 155 424 +31,1 | 119 135 +33,2 | 76,7 x |
| 24.7 | H.v.Chemiefasern | a b | 12 . | 4 569 -0,9 | 79 173 +7,9 | 54 844 +8,3 | 69,3 x |
| 25 | H.v.Gummi-u.Kunststoff- waren | a b | 695 . | 65 127 -0,4 | 899 502 +18,0 | 341 742 +18,9 | 38,0 x |
| 25.11 | H.v.Bereifungen | a b | 1 . | . . | . . | . . | . x |
| 25.12 | Runderneuerung v. Bereifungen | a b | 4 . | . . | . . | - - | - x |
| 25.13 | H.v.sonst.Gummiwaren | a b | 44 . | 6 124 +2,4 | 73 240 +15,0 | 29 628 +12,9 | 40,5 x |
| 25.21 | H.v.Platten,Folien usw a.Kunststoffen | a b | 136 . | 13 746 -0,3 | 277 877 +25,3 | 147 476 +26,1 | 53,1 x |
| 25.22 | H.v.Verpackungsmitteln a.Kunststoffen | a b | 93 . | 7 524 -1,4 | 91 656 +5,3 | 27 571 +0,5 | 30,1 x |
| 25.23 | H.v.Baubedarfsartikel a.Kunststoffen | a b | 96 . | 4 927 -0,7 | 59 647 +12,7 | . . | . x |
| 25.24 | H.v.sonst.Kunststoff- waren | a b | 321 . | 31 643 -0,3 | 365 135 +17,8 | 102 637 +16,4 | 28,1 x |
| 26 | Glasgewerbe,H.v.Keramik, Verarb.v.Steinen u.Erden | a b | 826 . | 45 342 -2,6 | 606 635 +16,3 | 144 494 +8,1 | 23,8 x |
| 26.11 | H.v.Flachglas | a b | 6 . | 610 -1,9 | 12 198 +20,9 | . . | . x |
| 26.12 | Veredlg.u.Bearb.v. Flachglas | a b | 41 . | 4 567 +1,5 | 59 970 +24,3 | 16 648 +25,3 | 27,8 x |
| 26.13 | H.v.Hohlglas | a b | 22 . | 4 397 -7,0 | 50 528 +3,6 | 21 101 -24,9 | 41,8 x |
| 26.14 | H.v.Glasfasern u.Waren daraus | a b | 3 . | . . | . . | . . | . x |
| 26.15 | H.,Veredlg.u.Bearb.v. sonst.Glas,techn.Glasw. | a b | 19 . | 2 444 -2,0 | 25 122 +14,6 | 16 346 +22,5 | 65,1 x |
| 26.21 | H.v.keramischen Haus- haltsw.u.Ziergegenst. | a b | 25 . | 5 030 -6,6 | 27 043 +2,5 | 11 362 +2,5 | 42,0 x |
| 26.22 | H.v.Sanitärkeramik | a b | 1 . | . . | . . | . . | . x |
| 26.23 | H.v.keram.Isolatoren u.Isolierteilen | a b | 10 . | 2 090 -3,4 | 19 050 +23,1 | 10 179 +26,9 | 53,4 x |
| 26.24 | H.v.keramischen Erzeugn. f.sonst.techn.Zwecke | a b | 14 . | 1 506 -3,5 | 13 813 +8,2 | 8 806 +57,8 | 63,7 x |
| 26.25 | H.v.keramischen Erzeugnissen ang | a b | 7 . | 646 -1,1 | 4 881 +25,4 | . . | . x |
| 26.26 | H.v.feuerfesten keram. Werkstoffen u.Waren | a b | 10 . | 1 361 +11,8 | 11 410 +4,8 | 6 160 -12,4 | 54,0 x |
| 26.3 | H.v.keramischen Wand-u. Bodenfliesen u.-platten | a b | 3 . | . . | . . | . . | . x |
| 26.4 | H.v.Ziegeln u.sonst. Baukeramik | a b | 44 . | 3 202 -6,6 | 50 675 +18,2 | 5 990 +22,4 | 11,8 x |

| Systematik-Nr. | Wirtschaftszweig a=Mai 2006 b=Veränderung gegenüber gleichem Vorjahreszeitraum in % | Betriebs-teile | Beschäftigte | Umsatz | | | |
|----------------|---|----------------|--------------|--------|-----------|----------------------------|------|
| | | | | Anzahl | insgesamt | darunter Auslandsumsatz | |
| | | | | | | 1 000 EUR | % |
| 26.51 | H.v.Zement | a | 7 | 1 109 | 33 300 | 3 349 | 10,1 |
| | | b | . | -2,0 | +29,8 | +68,1 | x |
| 26.52 | H.v.Kalk | a | 9 | 273 | 3 251 | . | . |
| | | b | . | -2,9 | +32,4 | . | x |
| 26.53 | H.v.gebranntem Gips | a | 5 | 252 | 7 290 | . | . |
| | | b | . | -3,1 | -2,0 | . | x |
| 26.61 | H.v.Erzeugn.a.Beton, Zement u.A.f.d.Bau | a | 141 | 6 641 | 95 248 | 2 603 | 2,7 |
| | | b | . | -2,3 | +14,4 | -14,9 | x |
| 26.62 | H.v.Gipserzeugnissen f.d.Bau | a | 4 | 530 | 3 990 | 676 | 16,9 |
| | | b | . | +9,1 | +7,9 | +8,2 | x |
| 26.63 | H.v.Frischbeton (Transportbeton) | a | 233 | 1 989 | 55 828 | . | . |
| | | b | . | +0,4 | +26,0 | . | x |
| 26.64 | H.v.Mörtel u.a.Beton (Trockenbeton) | a | 64 | 1 528 | 31 839 | 2 169 | 6,8 |
| | | b | . | -3,4 | +17,2 | +20,0 | x |
| 26.65 | H.v.Faserzementwaren | a | 9 | 565 | 3 932 | 1 165 | 29,6 |
| | | b | . | +2,4 | +22,4 | +17,6 | x |
| 26.66 | H.v.Erzeugnissen a. Beton,Zement u.Gips ang | a | 10 | 655 | . | . | . |
| | | b | . | -2,8 | . | . | x |
| 26.7 | Be-u.Verarb.v.Naturwerk- u.Natursteinen ang | a | 47 | 1 684 | 14 795 | 2 236 | 15,1 |
| | | b | . | -3,3 | +15,4 | +25,9 | x |
| 26.81 | H.v.Mühl-,Mahl-,Polier-, Schleif-u.ä.Steinen | a | 12 | 1 103 | 10 819 | 4 905 | 45,3 |
| | | b | . | +2,4 | +17,2 | +19,0 | x |
| 26.82 | H.v.sonst.Erzeugn.a. nicht metall.Mineral.ang | a | 80 | 2 280 | 54 310 | 16 249 | 29,9 |
| | | b | . | -5,9 | +17,5 | +2,7 | x |
| 27 | Metallerzeugung u.-bearbeitung | a | 185 | 25 851 | 484 650 | 195 556 | 40,3 |
| | | b | . | +0,8 | +36,1 | +44,5 | x |
| 27.1 | Erzeugung v.Roheisen, Stahl u.Ferrolegierungen | a | 5 | 1 297 | 56 626 | . | . |
| | | b | . | -3,7 | +9,1 | . | x |
| 27.21 | H.v.Rohren u.Rohrstücken a.Gusseisen | a | 4 | . | . | . | . |
| | | b | . | . | . | . | x |
| 27.22 | H.v.Stahlrohren u.Rohr- stücken a.Stahl | a | 23 | 1 157 | 14 969 | 4 999 | 33,4 |
| | | b | . | +6,5 | +18,6 | +3,6 | x |
| 27.31 | H.v.Blankstahl | a | 1 | . | . | . | . |
| | | b | . | . | . | . | x |
| 27.32 | H.v.Kaltband unter 600 mm Breite | a | 1 | . | . | . | . |
| | | b | . | . | . | . | x |
| 27.34 | H.v.gezogenem Draht | a | 4 | . | . | . | . |
| | | b | . | . | . | . | x |
| 27.41 | Erzeugung u.erste Bearb. v.Edelmetallen | a | 5 | 169 | 841 | 624 | 74,2 |
| | | b | . | -4,0 | +32,5 | +46,0 | x |
| 27.42 | Erzeugung u.erste Bearb. v.Aluminium | a | 28 | 3 998 | 103 126 | 37 570 | 36,4 |
| | | b | . | +2,3 | +30,1 | +47,8 | x |
| 27.43 | Erzeugung u.erste Bearb. v.Blei,Zink u.Zinn | a | 3 | 74 | 710 | . | . |
| | | b | . | -28,9 | -23,9 | . | x |
| 27.44 | Erzeugung u.erste Bearb. v.Kupfer | a | 19 | 4 644 | 160 264 | 105 824 | 66,0 |
| | | b | . | +1,1 | +82,2 | +75,6 | x |
| 27.45 | Erzeugung u.erste Bearb. v.sonst.NE-Metallen | a | 10 | 862 | 8 980 | 5 331 | 59,4 |
| | | b | . | -3,7 | -2,9 | -6,7 | x |
| 27.51 | Eisengießereien | a | 30 | 5 807 | 52 829 | 12 971 | 24,6 |
| | | b | . | +4,2 | +27,3 | +22,7 | x |
| 27.52 | Stahlgießereien | a | 1 | . | . | . | . |
| | | b | . | . | . | . | x |
| 27.53 | Leichtmetallgießereien | a | 36 | 4 704 | 62 204 | 10 510 | 16,9 |
| | | b | . | -0,6 | +22,2 | +14,7 | x |
| 27.54 | Buntmetallgießereien | a | 15 | 2 245 | 8 349 | 2 901 | 34,7 |
| | | b | . | -0,6 | +16,6 | +20,6 | x |
| 28 | H.v.Metallerzeugnissen | a | 1 104 | 73 264 | 993 345 | 308 216 | 31,0 |
| | | b | . | +0,1 | +23,9 | +37,3 | x |
| 28.11 | H.v.Metallkonstruktionen | a | 189 | 12 063 | 198 493 | 67 366 | 33,9 |
| | | b | . | -1,7 | +22,8 | +61,2 | x |

30 Noch: 3. Fachliche Betriebsteile, Beschäftigte und Umsatz des Verarbeitenden Gewerbes, Bergbaus und der Gewinnung von Steinen und Erden in Bayern nach beteiligten Wirtschaftsklassen

| Systematik-Nr. | Wirtschaftszweig a=Mai 2006 b=Veränderung gegenüber gleichem Vorjahreszeitraum in % | Betriebs-teile | Beschäftigte | Umsatz | | | |
|----------------|---|----------------|--------------|---------|-----------|----------------------------|------|
| | | | | Anzahl | insgesamt | darunter Auslandsumsatz | |
| | | | | | 1 000 EUR | % | |
| 28.12 | H.v.Ausbauelementen a. Metall | a | 102 | 4 405 | 44 021 | 7 956 | 18,1 |
| | | b | . | -3,5 | +18,4 | +34,9 | x |
| 28.21 | H.v.Metallbehältern über 300l | a | 35 | 1 707 | 21 419 | 4 726 | 22,1 |
| | | b | . | -0,5 | +27,4 | . | x |
| 28.22 | H.v.Heizkörpern,-kesseln f.Zentralheizungen | a | 7 | . | . | . | . |
| | | b | . | . | . | . | x |
| 28.3 | H.v.Dampfkesseln (oh. Zentralheizungskessel) | a | 19 | 1 541 | 52 686 | 38 202 | 72,5 |
| | | b | . | -6,7 | +225,8 | . | x |
| 28.4 | H.v.Schmiede-,Press-, Zieh-,Stanzteilen u.Ä. | a | 105 | 9 997 | 132 663 | 38 011 | 28,7 |
| | | b | . | +1,8 | +13,2 | +14,0 | x |
| 28.51 | Oberfläch.veredlg.u. Wärmebehandlung | a | 104 | 5 366 | 50 038 | 6 926 | 13,8 |
| | | b | . | +0,6 | +24,6 | +19,5 | x |
| 28.52 | Mechanik ang | a | 213 | 12 321 | 148 887 | 21 421 | 14,4 |
| | | b | . | +7,4 | +24,6 | +35,5 | x |
| 28.61 | H.v.Schneidwaren u.Be- stecken a.unedlen Met. | a | 9 | 237 | 2 874 | 2 013 | 70,1 |
| | | b | . | . | . | . | x |
| 28.62 | H.v.Werkzeugen | a | 104 | 6 712 | 52 535 | 21 039 | 40,0 |
| | | b | . | -4,9 | -15,4 | -30,1 | x |
| 28.63 | H.v.Schlössern u.Be- schlagen a.unedlen Met. | a | 18 | 3 321 | 67 239 | 30 776 | 45,8 |
| | | b | . | -2,1 | +12,0 | +7,5 | x |
| 28.71 | H.v.Metallbehältern v.300l o.weniger | a | 2 | . | . | . | . |
| | | b | . | . | . | . | x |
| 28.72 | H.v.Verpackungen u. Verschlüssen a.Metall | a | 12 | 1 514 | 18 164 | 5 030 | 27,7 |
| | | b | . | -0,5 | +6,2 | -15,8 | x |
| 28.73 | H.v.Drahtwaren | a | 32 | 2 016 | 48 185 | 24 228 | 50,3 |
| | | b | . | -5,0 | +67,9 | +75,0 | x |
| 28.74 | H.v.Schrauben,Nieten, Ketten u.Federn | a | 38 | 3 855 | 44 945 | 10 163 | 22,6 |
| | | b | . | +0,3 | +20,2 | +18,5 | x |
| 28.75 | H.v.sonst.Metallw.ang | a | 115 | 6 630 | 87 657 | 23 973 | 27,3 |
| | | b | . | +0,3 | +30,1 | +19,7 | x |
| 29 | Maschinenbau | a | 1 446 | 191 334 | 3 216 929 | 1 937 230 | 60,2 |
| | | b | . | +1,5 | +20,2 | +25,6 | x |
| 29.11 | H.v.Verbrenn.mot.u.Turb. (oh.Strassenfahrz.usw) | a | 15 | 5 861 | 173 632 | 130 502 | 75,2 |
| | | b | . | +5,6 | -7,7 | -6,7 | x |
| 29.12 | H.v.Pumpen u. Kompressoren | a | 80 | 14 184 | 313 860 | 195 531 | 62,3 |
| | | b | . | +1,6 | +19,7 | +16,1 | x |
| 29.13 | H.v.Armaturen | a | 39 | 6 701 | 79 957 | 34 769 | 43,5 |
| | | b | . | +1,3 | +23,1 | +21,0 | x |
| 29.14 | H.v.Lagern,Getrieben, Zahnradern,Antriebselem. | a | 67 | 30 051 | 384 020 | 214 411 | 55,8 |
| | | b | . | +6,4 | +32,8 | +44,0 | x |
| 29.21 | H.v.Öfen u.Brennern | a | 21 | 1 391 | 18 303 | 11 166 | 61,0 |
| | | b | . | -5,6 | -15,2 | -31,4 | x |
| 29.22 | H.v.Hebezeugen u. Fördermitteln | a | 141 | 11 531 | 212 930 | 122 823 | 57,7 |
| | | b | . | +2,7 | +17,7 | +29,7 | x |
| 29.23 | H.v.kälte-u.lufttechn. Erzeugn.nicht f.d.Haush. | a | 89 | 10 973 | 194 002 | 77 872 | 40,1 |
| | | b | . | -2,1 | +5,8 | . | x |
| 29.24 | H.v.sonst.nicht WZ-spez.Maschinen ang | a | 151 | 22 193 | 310 466 | 188 248 | 60,6 |
| | | b | . | +6,9 | +12,1 | -1,4 | x |
| 29.31 | H.v.land-u.forstw. Zugmaschinen | a | 6 | . | . | . | . |
| | | b | . | . | . | . | x |
| 29.32 | H.v.sonst.land-u. forstw.Maschinen | a | 31 | 1 652 | 32 065 | 17 450 | 54,4 |
| | | b | . | +10,6 | -3,0 | -6,6 | x |
| 29.41 | H.v.handgeführten kraft- betriebenen Werkzeugen | a | 12 | 818 | 12 306 | 8 024 | 65,2 |
| | | b | . | +7,9 | +48,2 | +61,7 | x |
| 29.42 | H.v.Werkzeugmaschinen f.d.Metallbearbeitung | a | 96 | 12 574 | 166 304 | 98 802 | 59,4 |
| | | b | . | -0,7 | +10,2 | +23,8 | x |
| 29.43 | H.v.Werkzeugmasch.ang | a | 81 | 5 871 | 60 409 | 27 910 | 46,2 |
| | | b | . | - | +10,3 | +4,5 | x |
| 29.51 | H.v.Masch.f.Metallerzeu- gung,Walzwerkseinr.usw | a | 4 | . | . | . | . |
| | | b | . | . | . | . | x |

| Systematik-Nr. | Wirtschaftszweig a=Mai 2006 b=Veränderung gegenüber gleichem Vorjahreszeitraum in % | Betriebs-teile | Beschäftigte | Umsatz | | | |
|----------------|---|----------------|--------------|-----------------|--------------------|----------------------------|-----------|
| | | | | Anzahl | insgesamt | darunter Auslandsumsatz | |
| | | | | | 1 000 EUR | | % |
| 29.52 | H.v.Bergwerks-, Bau- u. Baustoffmaschinen | a b | 46 . | 4 179 -0,8 | 120 364 +21,6 | 81 637 +50,0 | 67,8 x |
| 29.53 | H.v.Masch.f.Ernährungs- gewerbe u.Tabakverarb. | a b | 35 . | 3 124 -7,6 | 48 845 +13,3 | 36 186 +13,5 | 74,1 x |
| 29.54 | H.v.Masch.f.d.Textil-, Bekleidg.-u.Ledergewerbe | a b | 54 . | 5 522 -4,8 | 71 050 +17,0 | 53 157 +19,7 | 74,8 x |
| 29.55 | H.v.Masch.f.d.Papier- gewerbe | a b | 13 . | 1 373 +2,0 | 26 205 +22,5 | 20 255 +63,9 | 77,3 x |
| 29.56 | H.v.Masch.f.best.Wirt- schaftszweige ang | a b | 417 . | 34 542 -0,7 | 611 919 +50,5 | 378 086 +71,7 | 61,8 x |
| 29.6 | H.v.Waffen u.Munition | a b | 9 . | 1 073 +8,1 | 10 421 +39,0 | 7 290 +62,1 | 70,0 x |
| 29.71 | H.v.elektrischen Haushaltsgeräten | a b | 25 . | 13 921 -2,2 | 222 329 +4,4 | 147 846 +9,7 | 66,5 x |
| 29.72 | H.v.nicht elektrischen Heiz-, Koch- u. ä. Gerät. ang | a b | 14 . | . . | . . | . . | . x |
| 30 | H.v.Büromasch., DV-Gerät. u.-Einr. | a b | 57 . | 7 804 -2,4 | 446 180 +19,6 | 57 798 +29,1 | 13,0 x |
| 30.01 | H.v.Büromaschinen | a b | 11 . | 1 244 +4,0 | 11 524 +40,2 | 6 577 +11,7 | 57,1 x |
| 30.02 | H.v.DV-Gerät.u.-Einr. | a b | 46 . | 6 560 -3,5 | 434 657 +19,1 | 51 221 +31,8 | 11,8 x |
| 31 | H.v.Geräten d.Elektriz. erz.,-verteilung u.Ä. | a b | 571 . | 102 291 +1,3 | 1 874 580 +16,5 | 982 233 +14,8 | 52,4 x |
| 31.1 | H.v.Elektromotoren, Gene- ratoren, Transformatoren | a b | 108 . | 21 716 -1,0 | 473 030 +34,2 | 269 957 +32,5 | 57,1 x |
| 31.2 | H.v.Elektriz.vertlg.-u. -schalt einrichtungen | a b | 207 . | 44 873 +3,3 | 745 351 +10,6 | 420 957 +12,0 | 56,5 x |
| 31.3 | H.v.isol.Elektrokabeln, -leitungen u.-drähten | a b | 34 . | 3 459 -2,0 | 69 990 +33,8 | . . | . x |
| 31.4 | H.v.Akkumulatoren u. Batterien | a b | 4 . | 412 +16,4 | 5 081 +18,3 | . . | . x |
| 31.5 | H.v.elektrischen Lampen u.Leuchten | a b | 45 . | 6 725 -0,2 | 68 060 +23,0 | 37 331 +25,5 | 54,8 x |
| 31.61 | H.v.elekt.r.Ausrüstg.f. Motoren u.Fahrzeuge ang | a b | 41 . | 7 814 +3,0 | 253 260 +25,9 | 76 488 +22,7 | 30,2 x |
| 31.62 | H.v.sonst.elekt.r. Ausrüstg.ang | a b | 132 . | 17 292 -0,8 | 259 809 -3,9 | 148 103 -8,8 | 57,0 x |
| 32 | Rundfunk-u. Nachrichtentechnik | a b | 176 . | 47 761 -1,1 | 1 404 526 -3,2 | 879 794 -12,9 | 62,6 x |
| 32.1 | H.v.elektronischen Bauelementen | a b | 67 . | 26 872 -1,2 | 662 312 -19,7 | 445 272 -28,3 | 67,2 x |
| 32.2 | H.v.Gerät.u.Einr.d. Telekomm.technik | a b | 57 . | 15 289 -2,3 | 603 998 +17,3 | 390 049 +7,0 | 64,6 x |
| 32.3 | H.v.Rundfunk-, phono- u.videotechn.Gerät. | a b | 52 . | 5 600 +3,5 | 138 216 +24,5 | 44 472 +81,5 | 32,2 x |
| 33 | Medizin-, Mess-, Steuer- technik, Optik, H.v.Uhren | a b | 454 . | 49 525 +3,2 | 886 447 +20,2 | 602 117 +21,2 | 67,9 x |
| 33.1 | H.v.med.Geräten u.ortho- pädischen Erzeugnissen | a b | 152 . | 18 897 +4,6 | 403 994 +14,5 | 321 419 +18,0 | 79,6 x |
| 33.2 | H.v.Mess-, Kontroll-, Navig.-u.ä.Instr.u.Vorr. | a b | 228 . | 22 727 +6,2 | 346 636 +30,9 | 204 109 +30,3 | 58,9 x |
| 33.3 | H.v.industriellen Prozesssteuerungseinr. | a b | 24 . | 2 040 +3,3 | 48 546 +31,5 | 36 819 . | 75,8 x |
| 33.4 | H.v.optischen u. fotografischen Geräten | a b | 45 . | 5 587 -10,3 | 78 077 . | . . | . x |
| 33.5 | H.v.Uhren | a b | 5 . | 274 -14,4 | 9 194 . | . . | . x |
| 34 | H.v.Kraftwagen u. Kraftwagenteilen | a b | 256 . | 173 781 -0,4 | 6 200 502 +22,0 | 4 128 637 +23,7 | 66,6 x |

32 Noch: 3. Fachliche Betriebsteile, Beschäftigte und Umsatz des Verarbeitenden Gewerbes, Bergbaus und der Gewinnung von Steinen und Erden in Bayern nach beteiligten Wirtschaftsklassen

| Systematik-Nr. | Wirtschaftszweig a=Mai 2006 b=Veränderung gegenüber gleichem Vorjahreszeitraum in % | Betriebs-teile | Beschäftigte | Umsatz | | | |
|----------------|---|----------------|--------------|-----------------|---------------------|----------------------------|-----------|
| | | | | Anzahl | insgesamt | darunter Auslandsumsatz | |
| | | | | | 1 000 EUR | % | |
| 34.1 | H.v.Kraftwagen u. Kraftwagenmotoren | a b | 23 . | 105 129 -0,9 | 4 733 989 +23,8 | 3 475 248 +24,2 | 73,4 x |
| 34.2 | H.v.Karosserien, Aufbauten u.Anhängern | a b | 63 . | 7 297 +1,7 | 322 613 +32,0 | 240 452 +34,7 | 74,5 x |
| 34.3 | H.v.Teilen u.Ä.f.Kraftwagen u. deren Motoren | a b | 170 . | 61 355 +0,4 | 1 143 901 +13,0 | 412 937 +14,8 | 36,1 x |
| 35 | Sonst.Fahrzeugbau | a b | 60 . | 26 406 -0,7 | 459 291 +27,0 | 213 037 +20,1 | 46,4 x |
| 35.11 | Schiffbau (oh.Boots- u.Yachtbau) | a b | 2 . | . . | . . | . . | . x |
| 35.12 | Boots-u.Yachtbau | a b | 3 . | . . | . . | . . | . x |
| 35.2 | Bahnindustrie | a b | 8 . | 2 115 -4,0 | . . | . . | . x |
| 35.3 | Luft-u.Raumfahrzeugbau | a b | 31 . | 21 449 -0,1 | 330 940 +12,0 | 138 778 +1,1 | 41,9 x |
| 35.41 | H.v.Krafträdern | a b | 5 . | . . | . . | . . | . x |
| 35.42 | H.v.Fahrrädern | a b | 2 . | . . | . . | . . | . x |
| 35.5 | Fahrzeugbau ang | a b | 9 . | 1 093 . | 11 832 . | 3 887 . | 32,9 x |
| 36 | H.v.Möbeln,Schmuck, Musikinstr.,Sportger.usw | a b | 471 . | 37 716 -3,9 | 480 997 +17,5 | 136 596 +14,2 | 28,4 x |
| 36.11 | H.v.Sitzmöbeln | a b | 108 . | 14 515 -5,1 | 237 541 +18,2 | 38 774 +0,3 | 16,3 x |
| 36.12 | H.v.Büro-u.Ladenmöbeln | a b | 48 . | 2 684 +4,2 | 27 598 +42,8 | 5 689 -5,0 | 20,6 x |
| 36.13 | H.v.Küchenmöbeln | a b | 27 . | 2 043 -4,0 | 27 731 +40,0 | 9 392 +45,8 | 33,9 x |
| 36.14 | H.v.sonst.Möbeln | a b | 100 . | 5 646 -4,2 | 54 611 +7,6 | 12 313 +12,1 | 22,5 x |
| 36.15 | H.v.Matratzen | a b | 15 . | 602 -1,6 | 6 816 -28,1 | 839 +24,7 | 12,3 x |
| 36.21 | H.v.Münzen | a b | 2 . | . . | . . | . . | . x |
| 36.22 | H.v.Schmuck,Gold-u. Silberschmiedewaren | a b | 5 . | . . | . . | . . | . x |
| 36.3 | H.v.Musikinstrumenten | a b | 14 . | 658 -2,4 | 3 733 +0,6 | 2 635 +17,9 | 70,6 x |
| 36.4 | H.v.Sportgeräten | a b | 18 . | 1 019 -14,2 | 10 541 -22,5 | 4 072 -34,9 | 38,6 x |
| 36.5 | H.v.Spielwaren | a b | 43 . | 4 215 -1,5 | 46 797 +26,5 | 23 678 +41,8 | 50,6 x |
| 36.61 | H.v.Phantasieschmuck | a b | 4 . | 185 +6,9 | 1 948 +46,5 | 720 +44,3 | 37,0 x |
| 36.62 | H.v.Besen u.Bürsten | a b | 24 . | 1 581 +1,3 | 21 957 +8,3 | 17 031 +12,4 | 77,6 x |
| 36.63 | H.v.Erzeugnissen ang | a b | 63 . | 4 403 -5,1 | 40 351 +27,5 | 21 322 +33,6 | 52,8 x |
| 37 | Recycling | a b | 41 . | 1 297 +9,4 | . . | . . | . x |
| 37.1 | Recycling v.metall. Altmat.u.Reststoffen | a b | 13 . | 290 +12,4 | . . | . . | . x |
| 37.2 | Recycling v.nicht metall.Altmat.u.Reststf. | a b | 28 . | 1 007 +8,5 | . . | . . | . x |
| 1 | Vorleistungsgüter- produzenten | a b | 4 312 . | 390 199 +0,2 | 6 503 560 +11,3 | 2 849 062 +6,1 | 43,8 x |
| 2 | Investitionsgüter- produzenten | a b | 2 685 . | 484 075 +0,7 | 12 278 820 +22,5 | 7 520 616 +24,5 | 61,2 x |

| Systematik-Nr. | Wirtschaftszweig a=Mai 2006 b=Veränderung gegenüber gleichem Vorjahreszeitraum in % | Betriebs-teile | Beschäftigte | Umsatz | | | |
|----------------|---|----------------|--------------|-----------|------------|----------------------------|------|
| | | | | Anzahl | insgesamt | darunter Auslandsumsatz | % |
| | | | | | 1 000 EUR | | |
| 3 | Gebrauchsgüterproduzenten | a | 476 | 54 939 | 844 368 | 316 251 | 37,5 |
| | | b | . | -3,4 | +14,2 | +14,0 | x |
| 4 | Verbrauchsgüterproduzenten | a | 2 447 | 190 998 | 3 404 370 | 727 200 | 21,4 |
| | | b | . | -1,0 | +7,2 | +10,9 | x |
| 5 | Energie | a | 16 | 1 897 | 1 007 210 | 59 044 | 5,9 |
| | | b | . | +0,1 | +33,5 | +18,5 | x |
| | Insgesamt | a | 9 936 | 1 122 108 | 24 038 328 | 11 472 173 | 47,7 |
| | | b | . | - | +17,1 | +18,2 | x |

4. Betriebe, Beschäftigte, Arbeitsstunden, Brutto- und -gehaltsumme sowie Umsatz des Verarbeitenden Gewerbes, Bergbaus und der Gewinnung von Steinen und Erden in Bayern nach Verwaltungsbezirken
Berichtszeitraum: Mai 2006

| Verwaltungsbezirk | Be- triebe | Beschäf- tigte | geleistete Arbeits- stunden | Brutto- entgelte | Gesamtumsatz | |
|------------------------------------|---------------|-------------------|-----------------------------------|---------------------|--------------|---------------------------------|
| | | | | | insgesamt | darunter Auslands- umsatz |
| | Anzahl | 1 000 | 1 000 EUR | | | |
| Krfr. Stadt Ingolstadt | 55 | 38 177 | 4 815 | 202 122 | . | . |
| Krfr. Stadt München | 334 | 115 386 | 15 896 | 544 899 | 4 427 952 | 2 810 390 |
| Krfr. Stadt Rosenheim | 27 | 5 257 | 643 | 15 918 | 95 551 | 54 343 |
| Kreis Altötting | 52 | 15 205 | 2 138 | 58 431 | 797 088 | 302 401 |
| Kreis Berchtesgadener Land | 51 | 4 536 | 624 | 12 549 | 65 550 | 20 251 |
| Kreis Bad Tölz- Wolfraatshausen | 76 | 7 266 | 853 | 21 417 | 93 738 | 34 403 |
| Kreis Dachau | 57 | 5 295 | 714 | 17 067 | 94 601 | 31 919 |
| Kreis Ebersberg | 57 | 5 471 | 582 | 18 181 | 79 220 | 33 633 |
| Kreis Eichstätt | 82 | 7 198 | 974 | 16 932 | 487 108 | 27 763 |
| Kreis Erding | 38 | 2 585 | 345 | 7 490 | 44 147 | 8 743 |
| Kreis Freising | 83 | 10 674 | 1 469 | 34 759 | 173 261 | 81 185 |
| Kreis Fürstenfeldbruck | 73 | 5 205 | 757 | 16 204 | 82 444 | 26 972 |
| Kreis Garmisch- Partenkirchen | 22 | 1 513 | 203 | 3 855 | . | . |
| Kreis Landsberg am Lech | 53 | 5 648 | 754 | 17 662 | 108 127 | 38 465 |
| Kreis Miesbach | 46 | 4 325 | 581 | 12 974 | 70 172 | 26 524 |
| Kreis Mühldorf a.Inn | 80 | 9 086 | 1 161 | 26 034 | 169 453 | 70 464 |
| Kreis München | 227 | 28 163 | 3 832 | 115 287 | 587 443 | 228 254 |
| Kreis Neuburg- Schrobenhausen | 65 | 6 323 | 919 | 17 131 | 181 486 | 51 272 |
| Kreis Pfaffenhofen a.d.Ilm | 62 | 6 348 | 823 | 20 717 | 322 800 | 19 067 |
| Kreis Rosenheim | 121 | 14 628 | 1 952 | 41 637 | 275 454 | 114 592 |
| Kreis Starnberg | 60 | 6 951 | 996 | 26 549 | 107 796 | 43 168 |
| Kreis Traunstein | 95 | 16 068 | 2 157 | 49 008 | 311 775 | 163 694 |
| Kreis Weilheim-Schongau | 82 | 13 414 | 1 807 | 50 124 | 192 326 | 83 040 |
| Regierungsbezirk Oberbayern | 1 898 | 334 722 | 44 995 | 1 346 947 | 10 273 778 | 5 204 035 |
| Krfr. Stadt Landshut | 31 | 6 429 | 820 | 22 282 | 329 724 | 43 401 |
| Krfr. Stadt Passau | 37 | 5 943 | 750 | 18 152 | 113 352 | . |
| Krfr. Stadt Straubing | 37 | 4 936 | 635 | 13 295 | 102 293 | 30 289 |
| Kreis Deggendorf | 85 | 10 273 | 1 403 | 27 429 | 176 001 | 69 656 |
| Kreis Freyung-Grafenau | 58 | 5 048 | 708 | 11 074 | 82 557 | 35 907 |
| Kreis Kelheim | 72 | 9 535 | 1 274 | 27 857 | 175 238 | 37 397 |

| Verwaltungsbezirk | Be- triebe | Beschäf- tigte | geleistete Arbeits- stunden | Brutto- entgelte | Gesamtumsatz | |
|----------------------------------|---------------|-------------------|-----------------------------------|---------------------|--------------|---------------------------------|
| | | | | | insgesamt | darunter Auslands- umsatz |
| | Anzahl | 1 000 | 1 000 EUR | | | |
| Kreis Landshut | 95 | 9 267 | 1 346 | 29 624 | 241 551 | 40 192 |
| Kreis Passau | 154 | 14 655 | 1 951 | 35 232 | 183 536 | 52 074 |
| Kreis Regen | 48 | 6 160 | 841 | 15 164 | . | . |
| Kreis Rottal-Inn | 88 | 7 728 | 1 026 | 17 845 | 112 292 | 21 513 |
| Kreis Straubing-Bogen | 58 | 5 814 | 785 | 13 445 | 117 635 | 23 511 |
| Kreis Dingolfing-Landau | 55 | 28 419 | 3 462 | 93 575 | . | . |
| Regierungsbezirk Niederbayern | 818 | 114 207 | 15 002 | 324 974 | 3 142 685 | 1 451 332 |
| Krfr. Stadt Amberg | 37 | 7 149 | 912 | 21 222 | 180 021 | 124 162 |
| Krfr. Stadt Regensburg | 75 | 29 578 | 3 852 | 113 526 | 1 099 336 | 595 661 |
| Krfr. Stadt Weiden i.d.OPf. | 36 | 4 868 | 688 | 10 161 | 38 212 | 10 217 |
| Kreis Amberg-Sulzbach | 56 | 8 191 | 1 043 | 22 558 | 107 338 | 39 918 |
| Kreis Cham | 96 | 12 830 | 1 708 | 28 751 | 188 153 | 83 270 |
| Kreis Neumarkt i.d.OPf. | 95 | 9 940 | 1 347 | 25 696 | 126 660 | 23 712 |
| Kreis Neustadt a.d.Waldnaab | 65 | 8 563 | 1 096 | 20 713 | 154 405 | 69 943 |
| Kreis Regensburg | 56 | 8 967 | 1 190 | 32 901 | 178 911 | 101 252 |
| Kreis Schwandorf | 126 | 15 356 | 2 037 | 38 514 | 242 743 | 44 401 |
| Kreis Tirschenreuth | 63 | 7 245 | 975 | 18 606 | 123 932 | 64 805 |
| Regierungsbezirk Oberpfalz | 705 | 112 687 | 14 849 | 332 648 | 2 439 711 | 1 157 341 |
| Krfr. Stadt Bamberg | 48 | 14 626 | 1 781 | 54 855 | 174 259 | 62 333 |
| Krfr. Stadt Bayreuth | 46 | 5 808 | 823 | 17 244 | 292 187 | 59 520 |
| Krfr. Stadt Coburg | 37 | 7 785 | 995 | 23 633 | 99 163 | 55 817 |
| Krfr. Stadt Hof | 41 | 4 225 | 599 | 9 909 | 53 873 | 15 513 |
| Kreis Bamberg | 67 | 7 549 | 979 | 19 550 | 167 470 | 77 482 |
| Kreis Bayreuth | 71 | 6 593 | 863 | 16 921 | 61 534 | 23 784 |
| Kreis Coburg | 110 | 12 362 | 1 701 | 29 500 | 161 603 | 47 284 |
| Kreis Forchheim | 44 | 6 516 | 854 | 18 954 | 190 111 | 133 675 |
| Kreis Hof | 110 | 13 074 | 1 821 | 32 389 | 140 626 | 59 873 |
| Kreis Kronach | 108 | 11 287 | 1 449 | 25 756 | 163 535 | 63 396 |
| Kreis Kulmbach | 79 | 7 910 | 1 098 | 20 714 | 116 303 | 34 420 |
| Kreis Lichtenfels | 67 | 7 687 | 1 049 | 17 011 | 79 932 | 22 490 |

36 Noch: 4. Betriebe, Beschäftigte, Arbeitsstunden, Brutto- und -gehaltsumme sowie Umsatz des Verarbeitenden Gewerbes, Bergbaus und der Gewinnung von Steinen und Erden in Bayern nach Verwaltungsbezirken
Berichtszeitraum: Mai 2006

| Verwaltungsbezirk | Be- triebe | Beschäf- tigte | geleistete Arbeits- stunden | Brutto- entgelte | Gesamtumsatz | |
|---|---------------|-------------------|-----------------------------------|---------------------|--------------|---------------------------------|
| | | | | | insgesamt | darunter Auslands- umsatz |
| | Anzahl | 1 000 | 1 000 EUR | | | |
| Kreis Wunsiedel i. Fichtelgebirge | 86 | 9 649 | 1 276 | 22 786 | 110 880 | 35 492 |
| Regierungsbezirk Oberfranken | 914 | 115 071 | 15 289 | 309 222 | 1 811 477 | 691 079 |
| Krfr. Stadt Ansbach | 25 | 5 910 | 702 | 22 461 | 51 585 | 19 190 |
| Krfr. Stadt Erlangen | 51 | 27 918 | 3 737 | 118 516 | 705 762 | 519 114 |
| Krfr. Stadt Fürth | 59 | 8 411 | 1 136 | 26 921 | 136 726 | 46 961 |
| Krfr. Stadt Nürnberg | 267 | 49 745 | 6 299 | 197 573 | 860 711 | 308 968 |
| Krfr. Stadt Schwabach | 41 | 3 731 | 510 | 10 763 | 57 457 | 16 735 |
| Kreis Ansbach | 153 | 16 904 | 2 325 | 40 841 | 230 666 | 39 123 |
| Kreis Erlangen-Höchstadt | 48 | 17 243 | 2 207 | 46 413 | 255 568 | 99 442 |
| Kreis Fürth | 58 | 5 011 | 672 | 11 860 | 72 028 | 27 537 |
| Kreis Nürnberger Land | 115 | 15 018 | 2 027 | 43 480 | 236 897 | 106 384 |
| Kreis Neustadt a.d. Aisch -Bad Windsheim | 85 | 6 134 | 848 | 14 329 | 72 488 | 16 905 |
| Kreis Roth | 100 | 7 309 | 976 | 18 504 | 119 584 | 40 112 |
| Kreis Weißenburg- Gunzenhausen | 80 | 8 886 | 1 131 | 25 025 | 127 333 | 39 105 |
| Regierungsbezirk Mittelfranken | 1 082 | 172 220 | 22 568 | 576 688 | 2 926 805 | 1 279 577 |
| Krfr. Stadt Aschaffenburg | 42 | 9 279 | 1 193 | 34 495 | 225 908 | 107 870 |
| Krfr. Stadt Schweinfurt | 44 | 20 560 | 2 696 | 65 477 | 372 425 | 174 352 |
| Krfr. Stadt Würzburg | 65 | 8 505 | 1 153 | 28 008 | 172 781 | 90 984 |
| Kreis Aschaffenburg | 111 | 13 817 | 1 851 | 43 503 | 247 712 | 104 220 |
| Kreis Bad Kissingen | 57 | 5 239 | 726 | 13 334 | 63 357 | 18 234 |
| Kreis Rhön-Grabfeld | 62 | 9 148 | 1 163 | 24 440 | 134 202 | 67 070 |
| Kreis Haßberge | 64 | 9 998 | 1 236 | 26 749 | 167 865 | 62 943 |
| Kreis Kitzingen | 75 | 8 138 | 1 067 | 21 768 | 113 855 | 29 583 |
| Kreis Miltenberg | 114 | 13 913 | 1 883 | 39 182 | 177 599 | 75 699 |
| Kreis Main-Spessart | 106 | 18 175 | 2 428 | 63 450 | 312 308 | 154 723 |
| Kreis Schweinfurt | 51 | 2 740 | 369 | 6 243 | 47 945 | 11 620 |
| Kreis Würzburg | 68 | 7 060 | 991 | 18 341 | 104 173 | 41 198 |
| Regierungsbezirk Unterfranken | 859 | 126 572 | 16 756 | 384 991 | 2 140 130 | 938 497 |
| Krfr. Stadt Augsburg | 118 | 27 705 | 3 775 | 104 718 | 605 015 | 216 069 |
| Krfr. Stadt Kaufbeuren | 34 | 2 225 | 297 | 5 154 | 20 685 | 5 532 |

| Verwaltungsbezirk | Be- triebe | Beschäf- tigte | geleistete Arbeits- stunden | Brutto- entgelte | Gesamtumsatz | |
|---------------------------------|---------------|-------------------|-----------------------------------|---------------------|--------------|---------------------------------|
| | | | | | insgesamt | darunter Auslands- umsatz |
| | Anzahl | 1 000 | 1 000 EUR | | | |
| Krfr. Stadt Kempten (Allgäu) | 43 | 5 418 | 698 | 16 468 | 101 567 | 39 628 |
| Krfr. Stadt Memmingen | 43 | 7 567 | 916 | 23 435 | 116 717 | 43 778 |
| Kreis Aichach-Friedberg | 74 | 11 593 | 1 423 | 23 603 | 148 461 | 19 836 |
| Kreis Augsburg | 156 | 16 275 | 2 264 | 50 375 | 372 102 | 147 793 |
| Kreis Dillingen a.d.Donau | 81 | 9 010 | 1 211 | 27 820 | 194 563 | 92 383 |
| Kreis Günzburg | 101 | 12 046 | 1 567 | 33 014 | 220 670 | 80 288 |
| Kreis Neu-Ulm | 125 | 19 677 | 2 557 | 62 999 | 460 225 | 245 586 |
| Kreis Lindau (Bodensee) | 51 | 8 693 | 1 091 | 24 959 | 169 900 | 64 855 |
| Kreis Ostallgäu | 82 | 11 705 | 1 584 | 36 536 | 288 823 | 138 974 |
| Kreis Unterallgäu | 112 | 12 528 | 1 765 | 36 593 | 195 090 | 65 249 |
| Kreis Donau-Ries | 122 | 18 632 | 2 415 | 57 327 | 325 766 | 110 677 |
| Kreis Oberallgäu | 66 | 9 995 | 1 208 | 34 966 | 255 523 | 118 196 |
| Regierungsbezirk Schwaben | 1 208 | 173 069 | 22 772 | 537 968 | 3 475 108 | 1 388 846 |
| Bayern | 7 484 | 1 148 548 | 152 231 | 3 813 438 | 26 209 693 | 12 110 708 |